

Bezoekadres
Sportpark "ter Eem"
De Geerenweg 6b
3741 RS, Baarn

Contact
Telefoon: 035-5415571
E-mail: info@svbaarn.nl
Website: svbaarn.nl
KNVB: BBCC40F

Postadres
Postbus 40
3740 AA Baarn



Calamiteitenplan

S.V. Baarn
De Geerenweg 6B

Versie 1.0 – 25/05/2024



Inhoudsopgave

Calamiteitenplan	1
Inhoudsopgave	2
Inleiding	3
Objectgegevens	1
Naam en adres clubgebouw	1
Verantwoordelijke contactpersonen	1
Openingstijden clubgebouw (clubhuis)	1
Bouwkundige gegevens	2
Plattegrond clubgebouw Ter Eem en vluchtroutes	3
Beveiligingsdienst c.q. alarmcentrale	3
Organisatie calamiteitenteam	4
EHBO-materialen	4
BHV materialen	5
Automatische externe Defibrillator (AED)	5
Alarm- en ontruimingsprocedure	6
Alarmering	6
Verzamelplaats	6
Alarmsignaal	7
Signaal veilig	7
Taken en instructies	7
Samenstelling calamiteitenteam	7
Taken calamiteitenteam	8
Taken leider calamiteitenteam	8
Taken ontruimingsfunctionaris	9
Taken coördinator verzamelplaats	9
Taken overige medewerkers	9
Instructies calamiteitenteam	10
Bijlagen	12
Vluchtwegenplan	12
Blusmiddelen	13
Hulpmiddelen BHV	14
Telefoonlijst hulpverlenende diensten	14
Leden met BHV ervaring	14
Verkorte instructie	15
Wat te doen bij: Ongeval	15
Wat te doen bij: Brand of ontploffing	15
In alle gevallen: Informeer een bestuurslid	16



Inleiding

Volgens de Arbowetgeving¹ dient elke werkgever te zorgen voor een veilige werkomgeving van haar medewerkers. Dit houdt onder meer in dat er een calamiteitenplan dient te zijn waarin aangegeven wordt welke maatregelen² zijn genomen om een calamiteit te voorkomen, dan wel om een calamiteit zo vroeg mogelijk te bestrijden. Onderdeel van een calamiteitenplan is het ontruimingsplan dat in werking dient te treden in geval van een calamiteit.

Dit calamiteitenplan beschrijft:

- De maatregelen die genomen zijn om calamiteiten te voorkomen dan wel zo vroeg mogelijk adequaat te bestrijden;
- De procedures die gevolgd dienen te worden als een calamiteit op het sportcomplex Ter Eem optreedt.

Het calamiteitenplan is geen concreet plan. Dat kan ook niet: een calamiteit laat zich niet voorspellen, niet in aard, omvang of tijdstip.

Niettemin kan nader gedefinieerd worden welke gebeurtenissen als calamiteit gezien worden:

- Brand;
- Gaslekkage;
- Ontploffingen;
- Spanningsuitval;
- Blikseminslag;
- Persoonlijk ongeval;³
- Bedreiging van buitenaf.

Het plan bevat een aantal maatregelen die zijn uitgevoerd om enerzijds calamiteiten te voorkomen en anderzijds als een calamiteit zich voordoet de omvang te beperken en de risico's van alle partijen, de mogelijke slachtoffers, hulpverleners en andere aanwezigen, tot een minimum te beperken.

Van eenieder, die tijdens een calamiteit op Ter Eem (ter hoogte van S.V. Baarn) aanwezig is, wordt verwacht zich aan de in het calamiteitenplan omschreven procedures te houden.

¹ Volgens dezelfde Arbowetgeving dient het bestuur van een vereniging gezien te worden als werkgever; trainers, leiders, kantinepersoneel en andere vrijwilligers zijn binnen dit kader de medewerkers.

² Een aantal maatregelen zijn ook voorwaarde voor het verkrijgen van een gebruiksvergunning voor het clubgebouw.

³ Persoonlijk ongeval: hartstilstand of ernstig ongeval t.g.v. werkzaamheden.

Objectgegevens

Naam en adres clubgebouw

Naam object	Clubgebouw voetbalvereniging S.V. Baarn
Sportpark	Ter Eem
Adres	De Geerenweg 6b
Postcode	3741 RS
Gemeente	Baarn
Telefoon	0251 313930

Verantwoordelijke contactpersonen

De leden van het hoofdbestuur van S.V. Baarn treden op als de verantwoordelijke contactpersonen, te beginnen met de voorzitter, secretaris, penningmeester en overige bestuursleden. De bestuursamenstelling kan per seizoen wisselen, voor de actuele samenstelling kan de website van de vereniging geraadpleegd worden:

www.svbaarn.nl, menu option Onze Club > Bestuur of via de volgende link: [Bestuur - Dé voetbalclub van Baarn \(svbaarn.nl\)](#)

Openingstijden clubgebouw (clubhuis)

Dag	Tijdstip	Medewerkers	Bezoekers
Zondag	Gesloten		
Maandag	Gesloten		
Dinsdag	Gesloten		
Woensdag	15.00 - 18.00 uur	1 kantinemedewerker	Training jeugd
Donderdag	18.00 - 00.00 uur	1 kantinemedewerker	Ca 30 tot 50 personen training senioren
Vrijdag	18.00 - 00.00 uur	1 kantinemedewerker	Training jeugd
Zaterdag	7.00 - 20.00 uur	2 kantinemedewerkers	Wisselend, 25 tot 250 personen



Bouwkundige gegevens

Het clubgebouw bestaat uit:

Entree
Wedstrijdsecretariaat
Hal
Kantine
Keuken, opslag, koelruimte
Bestuurskamer
Fysio - EHBO ruimte
Kleedkamers spelers (9)
Kleedkamers scheidsrechters (2)
Toiletgroepen (3)
Gangen
Opslagruimtes
Cv-ruimte

Het clubgebouw is één verdieping hoog en is grotendeels opgebouwd uit steen. Het platte dak is van hout, afgedekt met een bitumendakbedekking, voorzien van zonnepanelen. In diverse ruimtes zijn brandblussers aanwezig. In de gangen zijn ook brandslanghaspels opgesteld.

In het gebouw is een vluchtroute aanduiding aangebracht. De toegangsdeuren die als nooddeur kunnen worden gebruikt, zijn van zgn. panieksloten voorzien en kunnen altijd van binnenuit worden geopend.



Plattegrond clubgebouw Ter Eem en vluchtroutes

In de BHV kast zijn geplastificeerde plattegronden aanwezig t.b.v. de brandweer, ambulance en politie.

Op de plattegrond is weergegeven:

- Hoofdingang en alternatieve ingangen;
- Vluchtroutes;
- Plaats hoofdgaskraan en hoofdschakelaar elektriciteit (meterkast);
- Plaats blusmateriaal;
- Plaats koolzuurflessen;
- Plaats BHV kast;
- Plaats defibrillator;
- Overige relevante informatie.

De plattegronden worden na aankomst uitgereikt aan betrokken hulpverleningsdiensten. De persoon die de hulpverleningsdiensten opvangt draagt ter herkenning een oranje hesje met de letters **BHV**. De bevelvoerder van de brandweer is te herkennen aan een blauw hesje met de letter **B**. De plattegrond is opgehangen bij de hoofdingang en alternatieve ingangen die dienstdoen als nooduitgang.

Beveiligingsdienst c.q. alarmcentrale

Het clubgebouw wordt tijdens en buiten de openingstijden niet door een beveiligingsdienst beveiligd. Er wordt ook geen gebruik gemaakt van een alarmcentrale. Er zijn wel afspraken gemaakt met de brandweer t.a.v. meldingen ingeval van een calamiteit op Ter Eem. De verantwoordelijke contactpersonen zijn: de voorzitter, penningmeester, secretaris of bestuurslid (zie 2.2), dienen te worden geïnformeerd.



Organisatie calamiteitenteam

Samenstelling calamiteitenteam

Het calamiteitenteam wordt gevormd door:

- Personen met BHV ervaring⁴;
- Bestuursdienst, indien aanwezig;
- Bestuursleden, indien aanwezig;
- Kantine medewerkers, indien aanwezig;
- Trainers of leiders, indien aanwezig.

Als meerdere personen van bovenstaande groep aanwezig zijn, dan worden de taken onderling verdeeld. Een van de teamleden, liefst iemand met BHV ervaring, treedt op als teamleider

In het geval van een calamiteit (brand, ernstig ongeval) is het calamiteitenteam verantwoordelijk voor een juiste uitvoering van de geldende procedures.

De leden van het calamiteitenteam zijn herkenbaar middels een oranje hesje met de letters **BHV**.

EHBO-materialen

Op diverse plaatsen in het gebouw zijn EHBO-materialen beschikbaar:

- Wedstrijdsecretariaat
EHBO-materialen t.b.v. minder ernstige verwondingen en naast de deur de AED;
- Keuken
EHBO-materialen t.b.v. minder ernstige verwondingen;
Blusser t.b.v. frituurbrand;
Brandblusdeken op muur bij ingang opslagruimte;
- Gangmuur bij deur richting clubgebouw en 2-veld, tegenover deurruimte
materialen 1 brancard;
- EHBO, c.q. Fysio, ruimte

⁴ ⁴ Veel leden, of ouders, hebben via hun werkring een Bhv-cursus gevolgd, daarnaast heeft de hoofdtrainer en de kantinebeheerder een bhv-cursus gevolgd.
Van deze leden wordt verwacht dat, als zij tijdens het optreden van een calamiteit op het complex aanwezig zijn, het initiatief nemen om een calamiteitenteam te formeren.



EHBO-materialen t.b.v. minder ernstige verwondingen en voor blessurebehandeling; massagetafel t.b.v. behandeling personen.

BHV materialen

Ten behoeve van de leden van het calamiteitenteam zijn de volgende BHV materialen beschikbaar:

- Oranje hesjes met de letters BHV;
- Megafoon;
- Zaklantaarns;
- Plattegronden clubgebouw, vluchtroutes.

Deze materialen liggen achter de bar in de kantine.

Automatische externe Defibrillator (AED)

De Automatische externe defibrillator (AED) hangt aan de buitenzijde vanuit het clubgebouw. Ingeval van acute hartproblemen mag deze defibrillator door iedere volwassene gebruikt worden. Na openen van de defibrillator wordt automatisch aanwijzingen voor gebruik gegeven. Voor kinderen zijn speciale AED-elektrode stickers aanwezig in de AED-kast.





Alarm- en ontruimingsprocedure

Alarmering

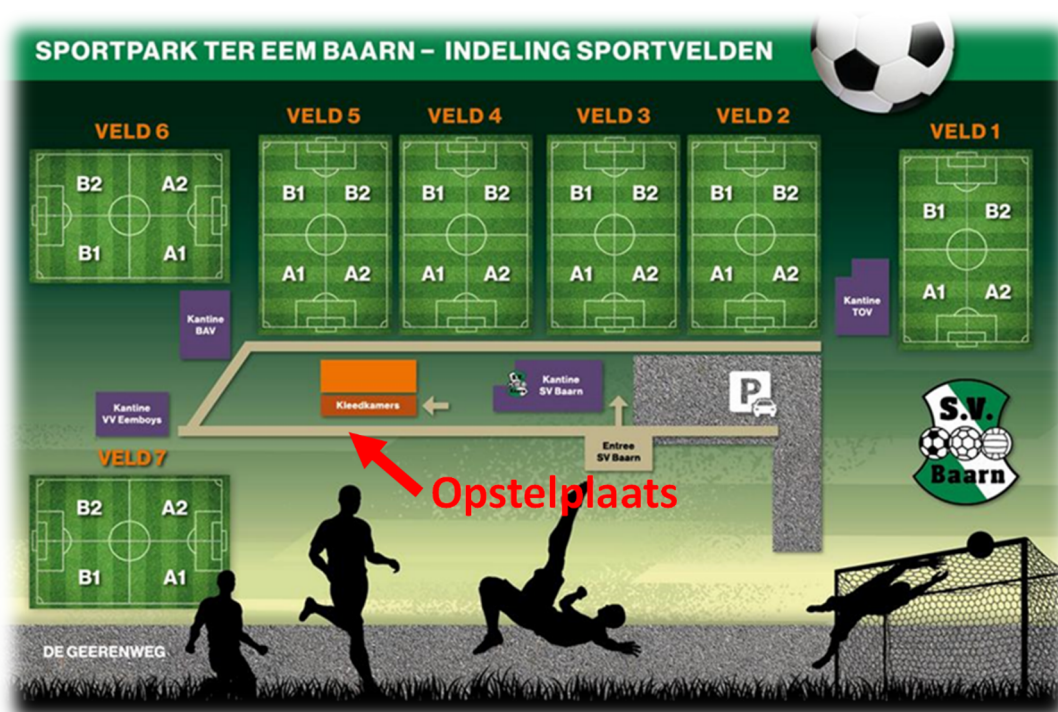
De leider van het calamiteitenteam bepaalt of het ontruimingsplan in werking wordt gesteld en draagt er zorg voor dat het alarmsignaal gegeven wordt.

Verzamelplaats

Ingeval van een ontruiming dient iedereen aanwezig op het Ter Eem complex, dus zowel in het clubgebouw als op het veld, zich te begeven naar de verzamelplaats. Op deze plaats dient een controle op aanwezigheid uitgevoerd te worden. Deze controle geldt voor alle aanwezige groepen, dus ook de bezoekende teams.

De verzamelplaats is afhankelijk van de plaats waar de calamiteit is opgetreden; als de calamiteit heeft plaats gevonden:

<u>Plaats calamiteit</u>	<u>Verzamelplaats</u>
In het clubgebouw	Opstelplaats op de weg achter de kleedkamers
Op het veld	Opstelplaats op de weg achter de kleedkamers





Alarmsignaal

In het clubgebouw is geen standaardapparatuur aanwezig t.b.v. het geven van een alarmsignaal. Het alarmsignaal wordt daarom gegeven m.b.v. een megafoon.

Afhankelijk van de plaats waar de calamiteit heeft plaats gevonden, wordt de calamiteit gemeld met de tekst:

<u>Plaats calamiteit</u>	<u>Tekst</u>
In het clubgebouw	Dit is een noodsituatie; U wordt verzocht zich naar de weg achter de kleedkamers te begeven.
Op het veld	Dit is een noodsituatie; U wordt verzocht zich naar de weg achter de kleedkamers te begeven.

Signaal veilig

Het signaal veilig wordt gegeven door de bevelvoerder van de hulpverleners.

Eenieder dient op de verzamelplaats aanwezig te blijven totdat het signaal veilig gegeven wordt.

Het signaal veilig wordt eveneens m.b.v. de megafoon bekend gemaakt.

Taken en instructies

Uitgangspunt bij het bepalen van de taken, taakverdeling en de instructies is de calamiteit die de grootste uitwerking heeft. Over het algemeen zal dit een brand of ontploffing in het clubgebouw zijn in aanwezigheid van veel mensen.

Samenstelling calamiteitenteam

Het calamiteitenteam wordt gevormd door het aanwezige kader.

Dit zijn de dienstdoende leden van de bestuursdienst, leden van het hoofd- en jeugdbestuur, kantine medewerkers, trainers en leiders.

Het calamiteitenteam bestaat uit de volgende leden:

- Leider calamiteitenteam;
Een van de aanwezige leden⁵ treedt op als leider van het calamiteitenteam.

⁵ Indien aanwezig neemt een lid met BHV ervaring het initiatief tot vorming van een calamiteitenteam. Indien niet aanwezig, dan is in principe ieder ander lid verplicht deze functie over te nemen.



De leider calamiteitenteam is de eerstverantwoordelijke voor de afwikkeling van de calamiteit.

Betrokkene geeft leiding, coördineert en laat zoveel mogelijk opdrachten door anderen uitvoeren.

- Ontruimingsfunctionaris;
Een van de overig aanwezige leden treedt op als ontruimingsfunctionaris. De ontruimingsfunctionaris draagt er zorg voor dat de plaats van de calamiteit zo snel mogelijk ontruimd wordt.
- Coördinator verzamelplaats;
Een van de overig aanwezige leden treedt op als coördinator verzamelplaats. De coördinator verzamelplaats draagt er zorg voor dat slachtoffers en niet-slachtoffers, zo nodig gescheiden, opgevangen worden en dat eerste hulp geboden wordt.
- Medewerker pool
De overig aanwezige leden stellen zich beschikbaar voor het vormen een pool. Zij worden naar behoefte toegewezen aan een van de leden van het calamiteitenteam.

Taken calamiteitenteam

Taken leider calamiteitenteam

- Maak alarm, waarschuw alle aanwezigen;
- Begeef u naar de plaats van de calamiteit;
- Beoordeel de situatie en tref maatregelen;
- Laat de brandweer, ambulance en/of politie waarschuwen via 112;

Bij brand:

- Laat het clubgebouw direct ontruimen;
- Laat ramen en deuren sluiten;
- Probeer de brand te blussen m.b.v. de aanwezige blusmiddelen.

Bij ontploffing:

- Laat het clubgebouw direct ontruimen;
- Zet ramen en deuren open;

Bij ernstig ongeval:

- Verleen zo spoedig mogelijk slachtoffer(s) eerste hulp;
- Laat omgeving afzetten, verwijder ongewenste personen.

Afhankelijk van de situatie:



- Formeer het calamiteitenteam;
- Laat in gevaar zijnde personen in veiligheid brengen;
- Meldt eventuele vermisten direct aan de brandweer;
- Zorg er voor dat eventuele getuigen beschikbaar blijven of getraceerd kunnen worden.

Taken ontruimingsfunctionaris

- Zorgt ervoor dat het clubgebouw daadwerkelijk ontruimd wordt: iedereen eruit, niemand erin;
- Controleert of het clubgebouw ontruimd is;
- Meldt aan de leider calamiteitenteam:
- Ontruiming van clubgebouw gereed;
- Gewonde personen;
- Andere bijzonderheden.

Taken coördinator verzamelplaats

- Zorgt ervoor dat de verzamelplaats toegankelijk is
- Zorgt voor voldoende EHBO-middelen
- Zorgt voor drinkwater op de verzamelplaats;
- Laat aanvoerders of leiders van teams controleren of hun team compleet is, dit betreft niet alleen spelers maar ook begeleidende supporters.⁶
- Registreer vermiste personen;
- Laat aanwezigen pas weggaan nadat daartoe door de leider calamiteitenteam permissie is gegeven.
- Meldt aan de leider calamiteitenteam: vermiste personen; andere bijzonderheden.

Taken overige medewerkers

- De overige medewerkers voeren de hun opgedragen taken zo snel mogelijk uit.

⁶ Het kan niet voorkomen worden dat personen niet naar de verzamelplaats gaan; als een team niet compleet is, dan zal er geen zoekactie op de plek van de calamiteit plaats vinden.



Instructies calamiteitenteam

De instructies calamiteitenteam dienen opgevolgd te worden door diegene die een bepaalde taak uitvoert.

- Bij melding calamiteit aan 112 duidelijk Wie, Wat, Waar en bijzonderheden melden:

Wie:	uw naam en de organisatie (S.V. Baarn) namens wie u belt;
Wat:	omschrijving calamiteit, brand, ontploffing, ernstig ongeval;
Waar:	sportpark Ter Eem, De Geerenweg 6b, Baarn;
Bijzonderheden:	Aantal gewonden/vermisten Eventueel opvangen hulpverlener bij ingang complex

- Opvangen hulpverlening bij ingang complex:
Betrokken persoon draagt een gekleurd veiligheidshesje en heeft een geplastificeerde plattegrond van het clubgebouw bij zich.

- Informeer bij aankomst van de hulpverlener:

Wat:	Omschrijving calamiteit, brand, ontploffing, ernst van ongeval;
Waar:	Wijs m.b.v. geplastificeerde plattegrond van het clubgebouw waar de calamiteit zich afgespeeld heeft;

Informeer of op het complex personen (arts of EHBO'er) aanwezig zijn die eerste hulp kunnen verlenen.

- Zorg voor dat de telefoon beschikbaar blijft voor het calamiteitenteam en de hulpverleners. Stel zo nodig een telefoonwacht aan en laat niet relevante telefoongesprekken afkappen.⁷
- Ingeval van brand of ontploffing:
 - Sluit het gas af; de gasafsluiter is geplaatst in de kast **hoofdafsluiter gas** bij de jassen (voorzijde toiletten).
 - o Schakel de elektra af; de hoofdschakelaar is geplaatst in de kast bij de jassen (voorzijde toiletten).
 - Staak zo nodig de sportactiviteiten.
- Ingeval van een ontruiming van het clubgebouw:

⁷ Telefoongesprekken met verontruste ouders zo kort mogelijk houden. Laat hen eventueel op een later tijdstip terugbellen of geef aan zelf op een later tijdstip terug te bellen als de situatie stabiel is.



- Laat de personen, die het te ontruimen gedeelte dienen te verlaten, zoveel mogelijk begeleiden naar de verzamelruimte
- Laat geen mensen meer toe in het ontruimde gedeelte, ook niet voor het ophalen van eigendommen;
- Controleer alle ontruimde ruimtes op aanwezigheid van personen; o Verlaat zelf als laatste het te ontruimen gedeelte.
- Ingeval van een ongeval:
 - Zet de plaats van het ongeval af;
 - Voorkom dat eventuele bewijssporen vernietigd worden;
 - Verwijder ongewenste personen;
 - Staak zo nodig de sportactiviteiten.
- Ingeval persmensen en – of fotografen op de calamiteit afkomen:
 - Vang betrokkenen op en laat ze in principe hun werk doen;
 - Geef aan dat in een latere fase namens de vereniging een verklaring afgelegd wordt;
 - Stel deze verklaring schriftelijk op.
- Bij een dodelijk ongeval is het gebruikelijk dat de politie het ongeval meldt aan de directe familie van het slachtoffer.



Bijlagen

Vluchtroute Kantine

Verzamelpaats

Veiligheidsinstructies

Brand


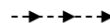
Meld u bij BHV'er
Bel 112
Meld
• uw naam
• Plaats vd brand
Sluit ramen en deuren
(niet op slot)

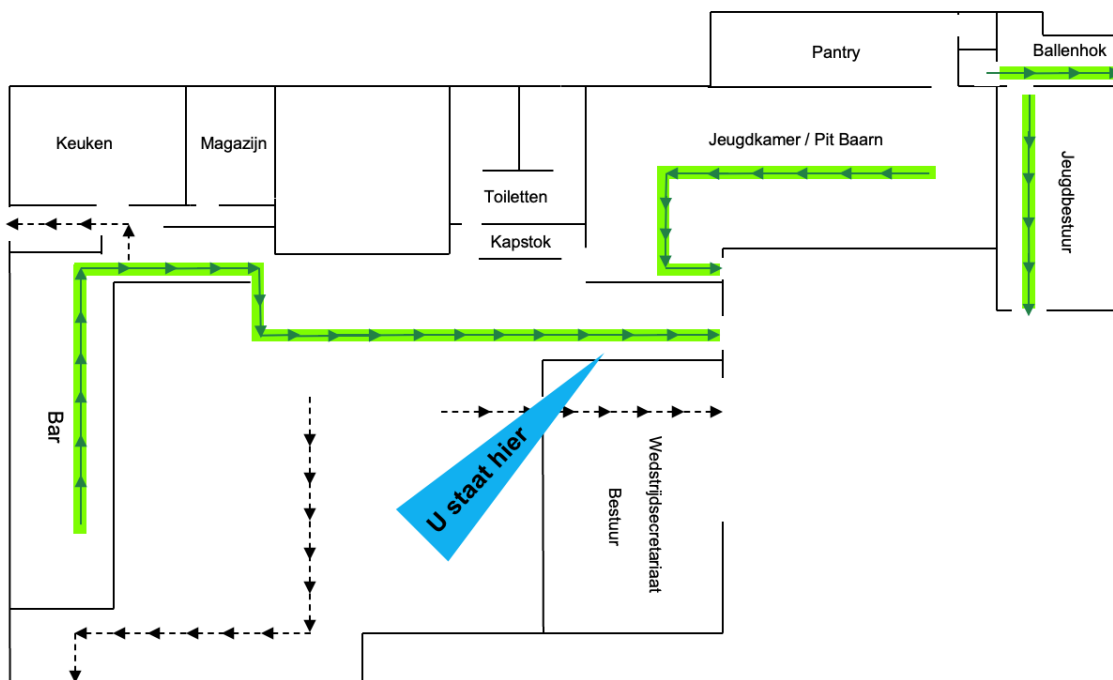
Ongeval / Letsel

Meld u bij BHV'er
Bel 112
Meld
• uw naam
• Aard van letsel
Laat slachtoffer niet alleen
Geef slachtoffer geen drinken

Ontruiming

Volg de instructies personeel
en brandweer
Verlaat het gebouw rustig,
niet rennen
Verleen hulp waar nodig
Meld u op de verzamelplaats
(hoofdweg kleedkamers)

 Vluchtroute
 Alternatieve vluchtroutes





Blusmiddelen

In het gebouw zijn de volgende blusmiddelen aanwezig.

Soort blusmiddel	Plaats
1 Brandslang	Gang bestuurskamer
1 Schuimblusser AFFF 6 ltr	Gang kleedkamers
1 Schuimblusser AFFF 6 ltr	Bestuurskamer
1 Schuimblusser AFFF 6 ltr	Keuken
1 Schuimblusser ECO 6 ltr	Bar kantine
1 Koolzuursneeuw 5 kg	Wedstrijdsecretariaat
1 Schuimblusser ECO 6 ltr	Jeugdsecretariaat
1 Schuimblusser ECO 6 ltr	Pit Baarn
1 Branddeken	Keuken

De brandblusmiddelen worden jaarlijks gecontroleerd, de keuringsrapporten en rekeningen voor aanschaf van brandblusmiddelen zijn digitaal opvraagbaar via facilitair@svbaarn.nl.



Hulpmiddelen BHV

De BHMV-hulpmiddelen zijn beschikbaar in ruimte bij de bar in de kantine.

2x Zoeklampen
1x Megafoon
Hesjes
Document Calamiteitenplan

Een AED, t.b.v. hartmassage, hangt buiten aan de muur tussen de kantine en wedstrijdsecretariaat. Voor kinderen zijn speciale elektrode stickers beschikbaar; deze zijn aanwezig bij de AED.

Telefoonlijst hulpverlenende diensten




Instantie	Telefoonnummer
Spoedeisend: brandweer, politie, ambulance	112
Ambulance, Brandweer (niet spoedeisend)	0900 8844
Politie (niet spoedeisend)	0900 8844

Leden met BHV ervaring





- Michel van Grinsven 06-23921297
- Hendrin Khandan 06-84868888

Verkorte instructie

Wat te doen bij: Ongeval

1		Bel 112 (adres: De Geerenweg 6b)
2		Geef informatie over <ul style="list-style-type: none">▶ Wie je bent▶ Plaats en soort ongeval▶ Toestand en aantal slachtoffers
3		Gebruik zo nodig de defibrillator ▶ alleen toepassen bij een acuut hartprobleem


Wat te doen bij: Brand of ontploffing

1		Bel 112 (adres: De Geerenweg 6b)
2		Geef informatie over <ul style="list-style-type: none">▶ Wie je bent▶ Plaats van brand of ontploffing▶ Toestand en aantal slachtoffers
3		Gebruik aanwezige bestrijdingsmiddelen <ul style="list-style-type: none">▶ Bij brand: ramen en deuren dicht▶ Bij ontploffing: ramen en deuren open
4		▶ verlaat rustig de gevarezone



5		<ul style="list-style-type: none">▶ Ga naar verzamelplaats▶ Help kinderen en minder validen▶ Volg instructies calamiteitenteam op

In alle gevallen: Informeer een bestuurslid

1		<ul style="list-style-type: none">▶ 06-55497072 A. Baas (voorzitter)▶ 06-41085630 T. de Grunt (secretaris)▶ 06-41807152 B. Morcus (facilitair)
----------	---	---