

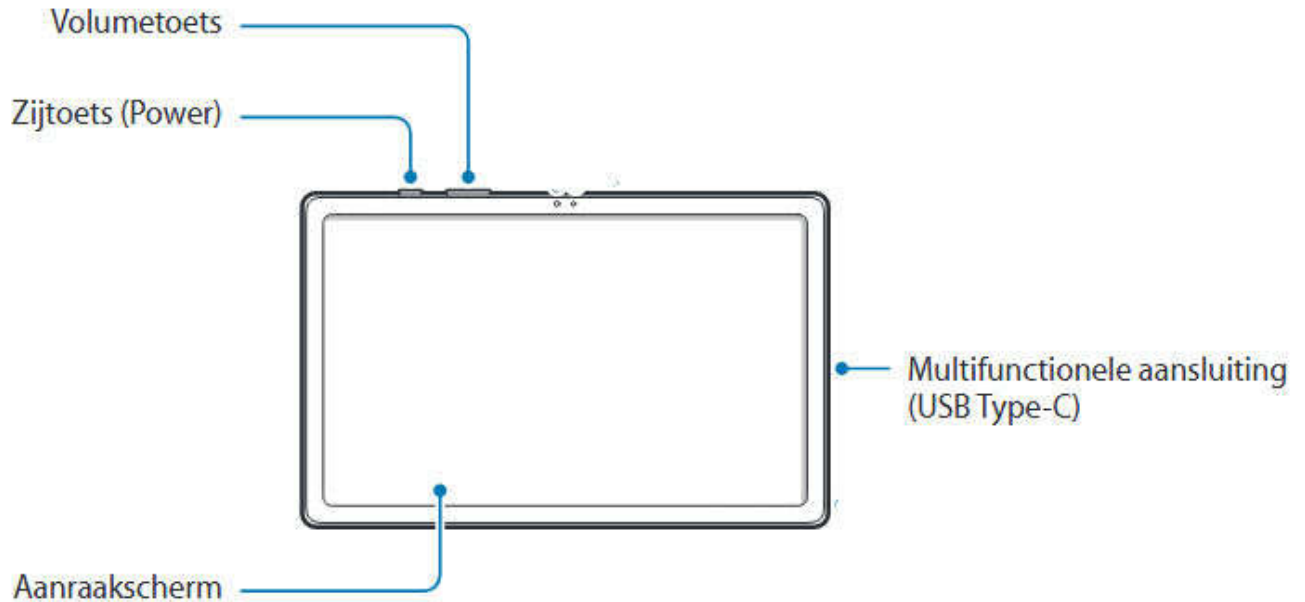


HANDLEIDING KASSA SYSTEEM



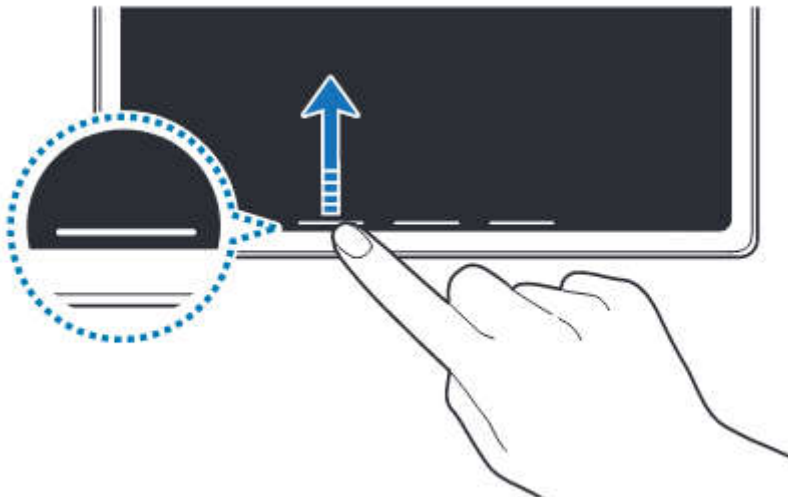
Handleiding Kassa systeem SumUp

De tablet:



Aanzetten:

- Druk kort op de **Zijtoets (Power)** om de tablet aan te zetten
 - Indien de tablet helemaal uit staat houd dan de **Zijtoets (Power)** ingedrukt tot het scherm start
- Ontgrendel het scherm door vanaf de onderzijde omhoog te vegen



Opladen:


- Opladen kan met een USB snoer aan de rechterzijde van de tablet op de **Multifunctionele aansluiting (USB type-C)**

Het pin apparaat

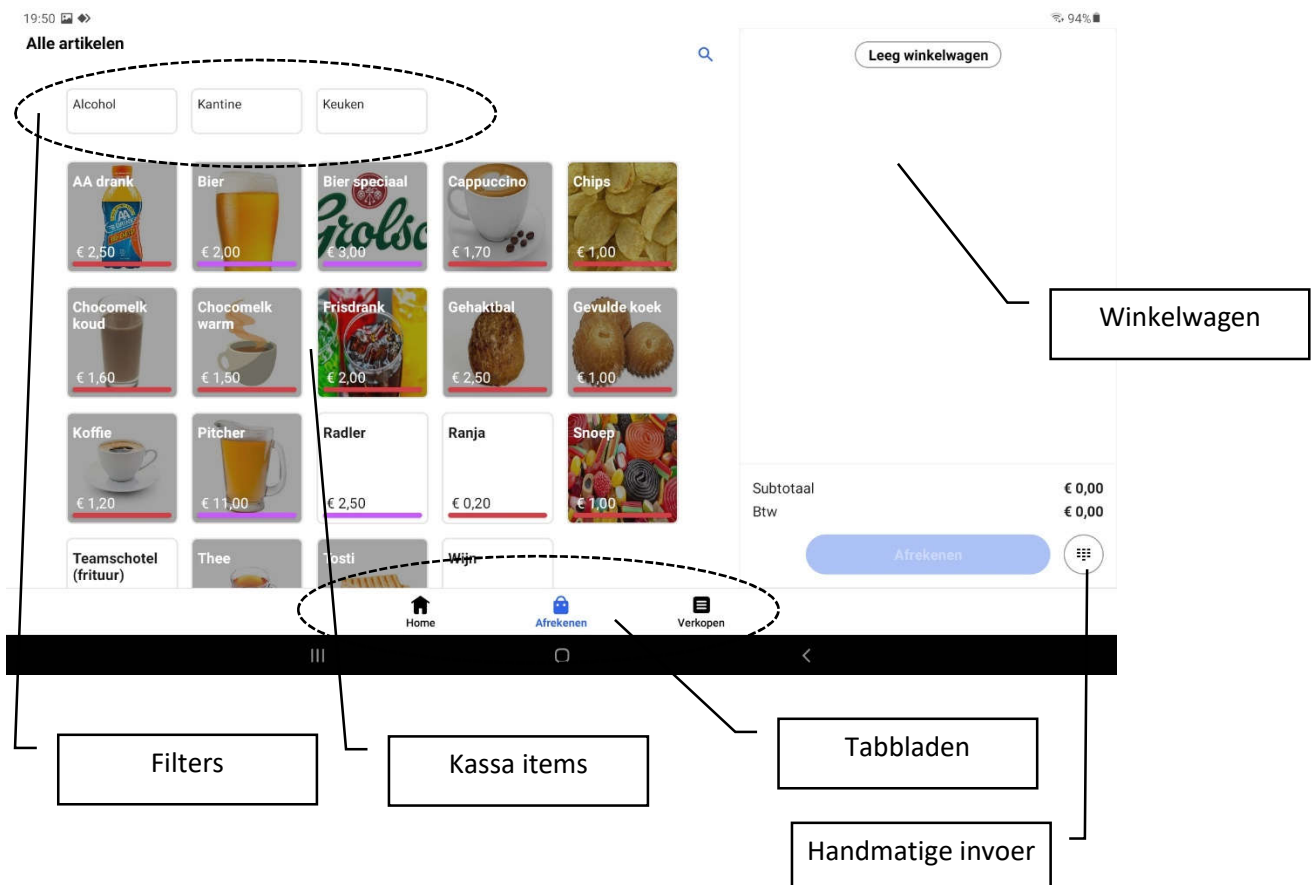


De SumUp app:

- Als de tablet is opgestart en ontgrendeld ziet u het volgende start scherm
- Om de kassa te starten druk 1x op het icoon **SumUp**



- Startscherm SumUp



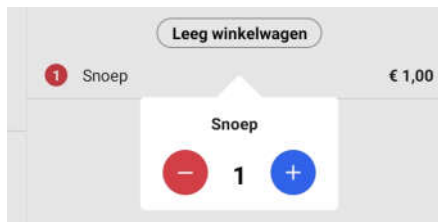
- Zorg dat je in het tabblad **Afrekenen** staat

Handmatige invoer

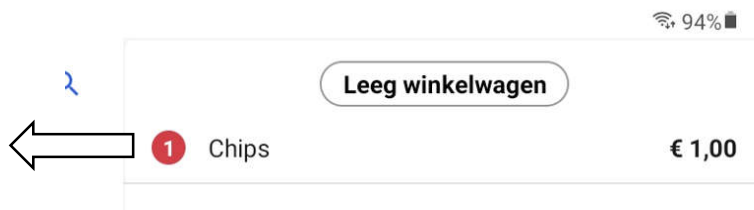
- Indien er producten verkocht worden die niet in de **Kassa items** staan kan middels de **Handmatige invoer** een bedrag afgerekend worden. Zie verder **Kaartbetalingen** en **Contant**.

Kassa items


- Druk op het **Kassa item** dat afgerekend moet worden
 - Bij meer aantallen kan je meerdere keren op hetzelfde **Kassa item** drukken of...
 - In de winkelwagen op het **Kassa item** drukken en de aantallen verhogen
 - Door op de **min** te drukken kan je een **Kassa item** ook verwijderen



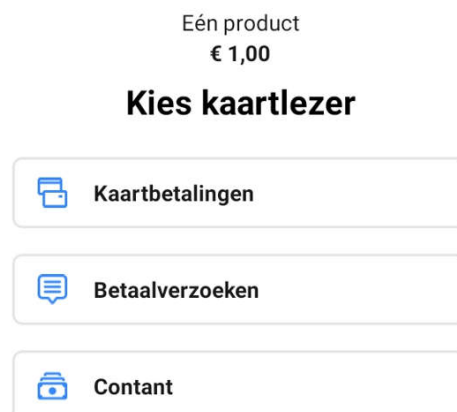
- Indien het verkeerde **Kassa item** is ingedrukte kan in de winkelwagen het **Kassa item** naar links geveegd worden om te verwijderen.



- Als de bestelling gereed is druk dan op **Afrekenen**



- Selecteer de betaal methode (bij VV Voorst alleen Kaartbetaling of Contant)



Kaartbetalingen

- Het scherm voor betaling wordt geopend en op het pin apparaat kan de klant de betaling doen. Dit kan met een pinpas, draadloos, telefoon, creditcard, etc.
- Annuleren van de betaling kan door aan de rechterzijde van het pin apparaat op de Aan/uit knop te drukken



- Als de betaling geslaagd is volgt er een groen scherm, indien de klant een bon wil kan deze **ALLEEN** per email verstuurd worden.
In de meeste gevallen kan je op **Overslaan** drukken

Klant email

Klant telefoon

Contant

- Voer in met welk bedrag de klant betaald

Contant betaald	€ 0,00
Wisselgeld	€ 0,00

1	2	3
4	5	6
7	8	9
00	0	✕

- Druk op **Afrekenen**.
- Als de betaling geslaagd is volgt er een groen scherm, indien de klant een bon wil kan deze **ALLEEN** per email verstuurd worden.
In de meeste gevallen kan je op **Overslaan** drukken

Klant email

Klant telefoon

Overslaan **Stuur**

Algemene weetjes:

- De prijzen voor de **Kassa items** kunnen alleen door de kantine commissie gewijzigd worden
- Terugbetalingen kunnen alleen gedaan worden in overleg met het bestuur
- Extra geld pinnen is niet toegestaan ivm de kosten voor transactie
- Bij vragen storingen neem contact op het de kantine commissie
 - Albert Kerkmeijer
 - Kevin Wittekoek
- Tablet en pin apparaat horen bij elkaar. Het nummer op de tablet en pin apparaat moeten overeenkomen.