

De Victoria app



De 'voetbalassist clubapp' is zowel voor android als voor IOS te downloaden.

<https://play.google.com/store/apps/details?id=va.clubapp>

<https://apps.apple.com/nl/app/voetbalassist-clubapp/id794352465>

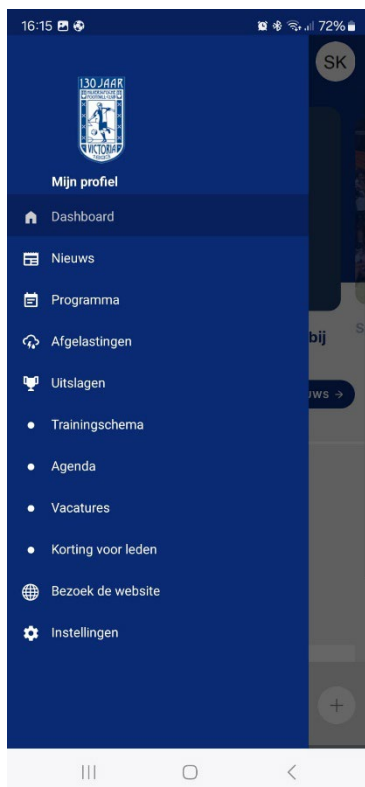
Open de door jouw gekozen store en klik op 'zoeken' vul vervolgens in 'voetbalassist clubapp' het gekozen item komt in jouw scherm.

Klik vervolgens op 'download' en de app wordt geïnstalleerd, wanneer de app is gedownload wordt er gevraagd jouw club (in dit geval Victoria) te selecteren en of ze het Victoria Logo mogen gebruiken.

De app is nu klaar voor gebruik.



Klik op het “hamburgemenu”, linksboven

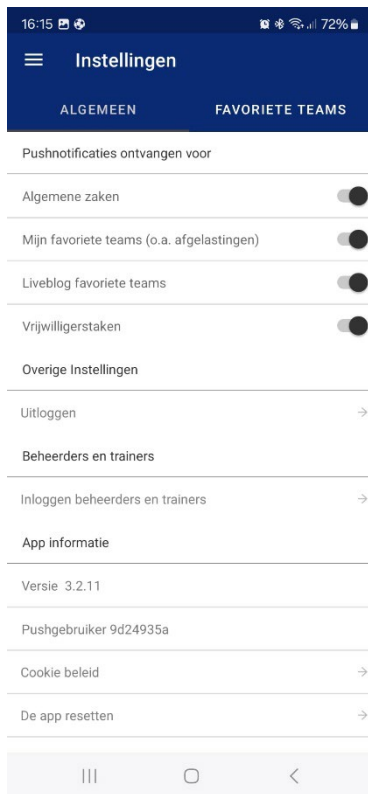


Hier vind je noodzakelijke informatie over de wedstrijden, trainingsschema, nieuws en afgelastingen.

Alles om je gedurende het seizoen te helpen.

Klik op “Instellingen” (onderste menu item)

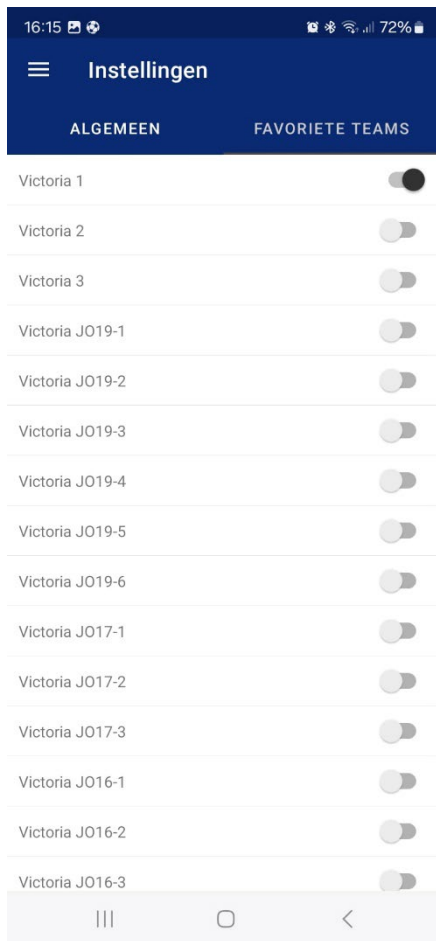




Hier kun je pushmeldingen instellen, maar ook jouw favoriete teams selecteren, zodat die makkelijker bereikbaar worden via de “homepage” van de app.



Klik op “favoriete team” in de bovenste blauwe balk



Selecteer hier jouw favoriete team(s).



Klik op het “hamburgermenu” en vervolgens op het Victoria logo; nu kom je weer terug op de homepage.

Ga naar het startscherm en klik op Inloggen en start met registreren.

Vul je e-mail adres in en een wachtwoord, Kies registreren



Vul alle verplichte velden (*) in op het scherm

Je hoeft (nog) geen Vrijwilligers instellingen in te vullen!

Kies Registreren

Bevestig de link die je via je opgegeven e-mail adres hebt ontvangen.