

Download nu de SV Someren app op je telefoon!

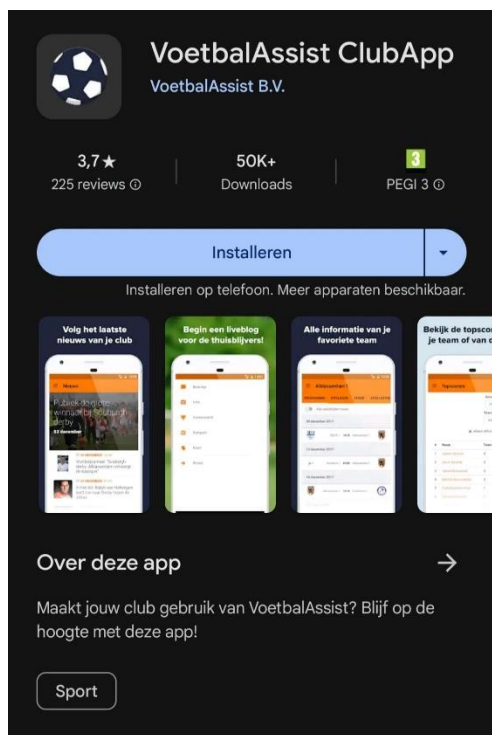
Zoals tijdens de nieuwjaarsreceptie al kort is besproken heeft SV Someren een eigen Clubapp ontwikkeld. In deze app vind je het nieuws rondom SV Someren, uitslagen, het programma, afgelaste wedstrijden en, in de toekomst, afgelaste trainingen. Ook kunnen we je via pushmeldingen op de hoogte houden hiervan!

Installeren

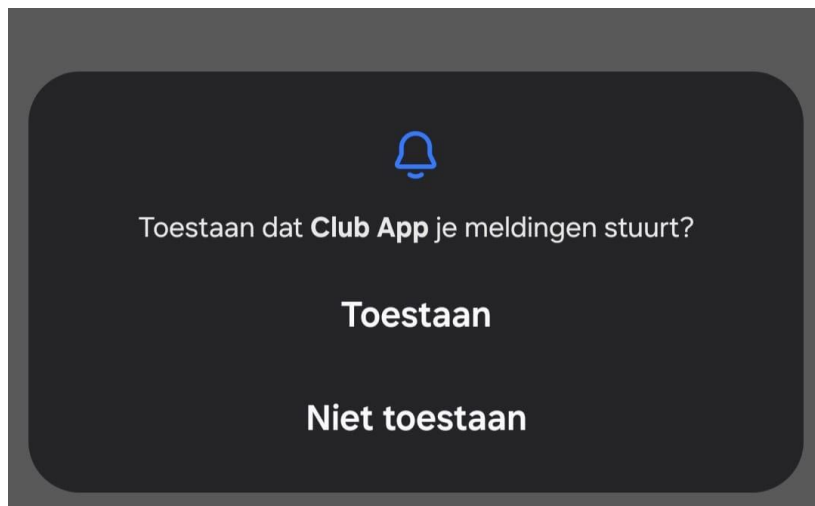
Het installeren van de app gaat als volgt.

Zoek in de App Store (Apple) of Google Play Store (Android) naar:

VoetbalAssist ClubApp en druk op 'Installeren'



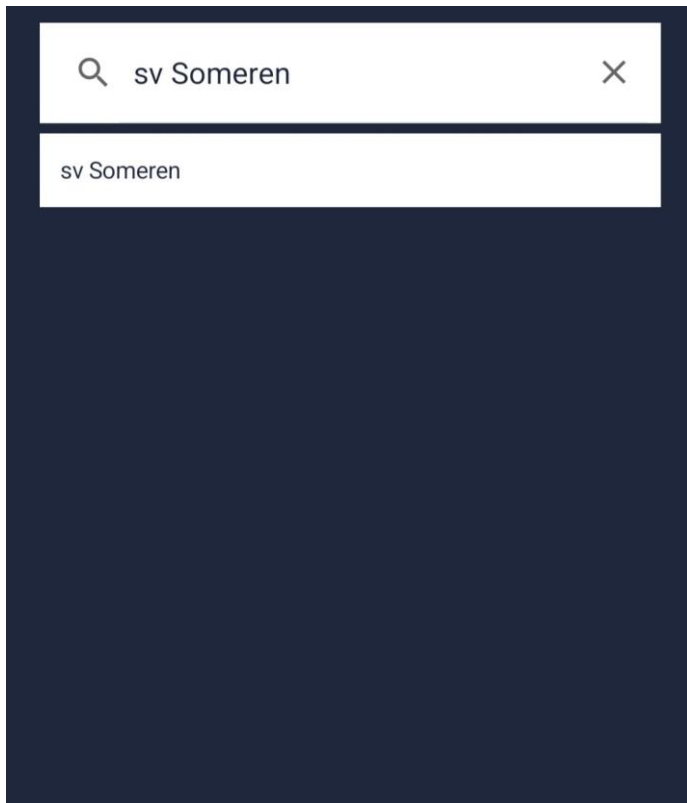
Zodra de app is geïnstalleerd kun je hem openen. Tijdens de eerste keer openen vraagt de app of deze meldingen mag sturen. Kies hier voor 'toestaan'.



Vervolgens kun je de naam van onze club invoeren. Vul hier 'SV Someren' of 'Someren' in.



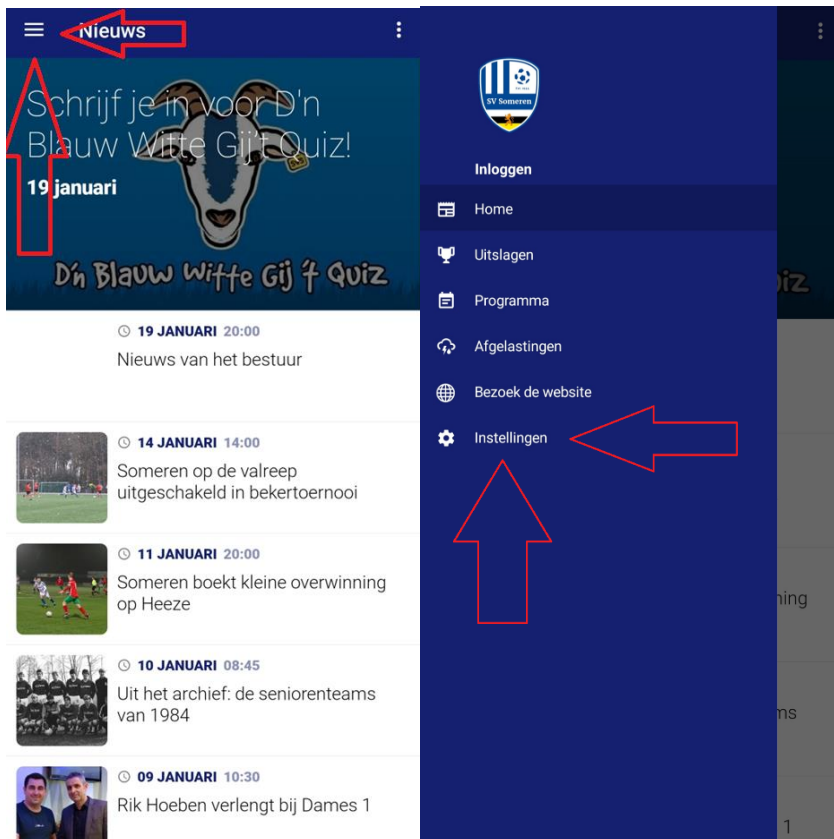
SV Someren wordt weergegeven en hierop kun je drukken.



Vervolgens vraagt de app of hij een pictogram op je startscherm mag toevoegen. Klik op 'Toevoegen'

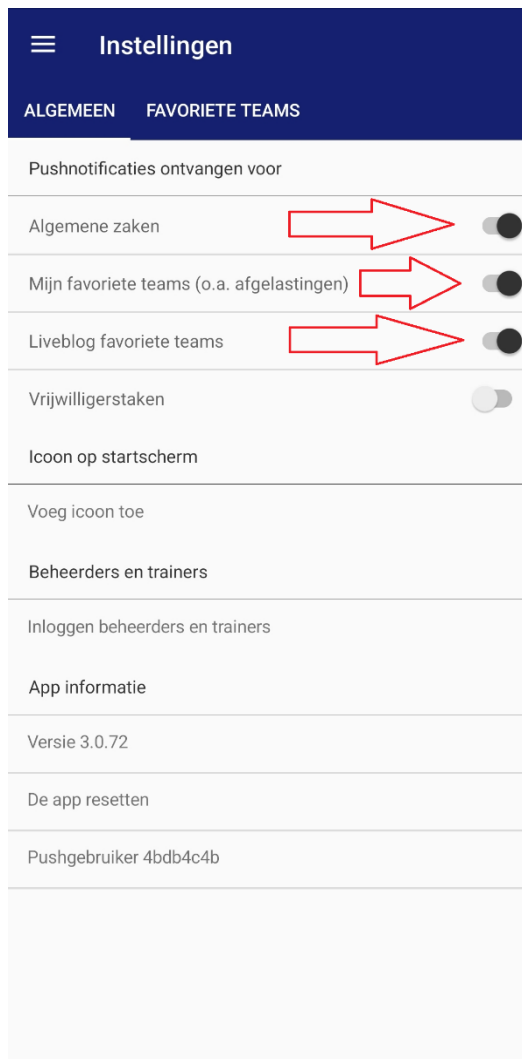


De app is nu goed en volledig geïnstalleerd. In de app moet je nog even controleren of je meldingen voor push berichten aanstaan. Dit doe je door op de 3 horizontale streepjes in de linker bovenhoek te drukken en vervolgens te kiezen voor instellingen.

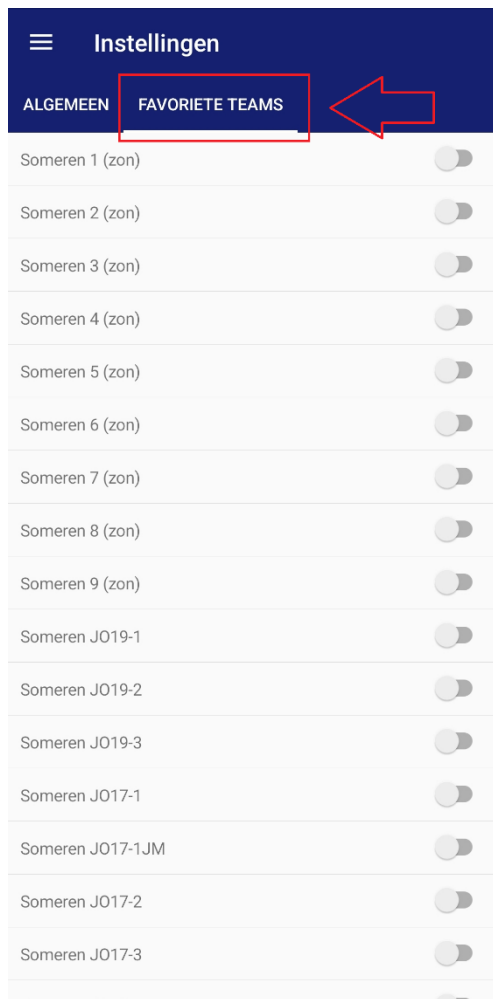


Zorg hier dat onderstaande drie pushnotificaties aanstaan:

- Algemene zaken
- Mijn favoriete teams (o.a. afgelastingen)
- Liveblog favoriete teams



Als laatste kun je in het menu 'Instellingen' nog je favoriete teams kiezen. Dit doe je door te klikken op het 'Favoriete teams' tabblad en de teams die je wilt volgen aan te klikken.



Mocht je nog vragen of mocht er nog iets onduidelijk zijn, schroom niet en stuur even een berichtje via [deze](#) link. We helpen je graag verder.