


Registreren op de website van de Sailhorse Sailing Club.

Om toegang te krijgen tot enkele kennis documenten van de SSC zijn er een aantal pagina's achter een login geplaatst en alleen toegankelijk voor leden. Deze pagina's zijn in het menu herkenbaar aan de asterix* achter de titel van de pagina.

Om lid te worden ga je naar de pagina "[lidmaatschap](#)". Hier staat alle informatie die je nodig hebt en vervolgens doorloop je het proces zoals aangegeven. Je ontvangt uiteraard een bevestiging van het lidmaatschap.

Ben je lid dan kan je je aanmelden op de website en worden je login gegevens gekoppeld in de ledenadministratie. Op dat moment heb je toegang tot alle verenigingszaken en kennis documenten die de leden voor jou door alle jaren heen verzameld hebben. Het proces om je te registreren op de website lijkt ingewikkeld en roept op zijn minst vragen op. Middels deze handleiding willen we u door dit proces heen loodsen.

U wilt een pagina bezoeken achter de login, bijvoorbeeld *Horsevoer archief**
U klikt dan op de betreffende pagina in het menu en u krijgt te zien:



The screenshot shows the website interface for the Sailhorse Sailing Club. At the top, there is a yellow header with the club's logo on the left, the text 'Sailhorse Sailing Club' in the center, and social media icons for Facebook, YouTube, and Instagram on the right. Below the header is a dark navigation bar with menu items: HOME, VERENIGING, DE BOOT, RECREATIEF, SPORTIEF, UITRUSTING & TRIM, ONDERHOUD & TECH, MEDIA, and KALENDER. The main content area features a large banner image of sailboats on the water. On the left side of the banner, there is a yellow box with the text '50+ YEARS SAILHORSE'. In the center of the banner, the word 'Home' is written. Below the banner, there is a white login form with two input fields: 'E-mail adres' and 'Wachtwoord'. To the right of the 'E-mail adres' field is a red button labeled 'REGISTREREN'. Below the 'Wachtwoord' field is a red button labeled 'INLOGGEN'. To the right of the 'INLOGGEN' button is a link that says 'Wachtwoord vergeten?'. At the bottom left of the login form, there is a blue button that says 'Vind ik leuk 277'. At the bottom right of the login form, there is a 'Delen' button with social media icons for Facebook, Twitter, and WhatsApp. On the right side of the main content area, there is a section titled 'Boot van de Maand' with a small image of a sailboat.

Indien je al geregistreerd bent, kan je hier inloggen met je opgegeven e-mail adres en wachtwoord. Klik vervolgens op inloggen. Meestal onthoudt de browser deze gegevens zelf. Wachtwoord vergeten? Klik rechts onder op "wachtwoord vergeten" en doorloop de stappen om een nieuw wachtwoord te krijgen.

Ben je nieuw, klik dan op registreren. Je krijgt dan de volgende pagina:



Algemene instellingen:

E-mail adres *

Wachtwoord *

Het wachtwoord moet ten minste uit 8 karakters bestaan, 1 hoofdletter bevatten, 1 kleine letter bevatten en 1 cijfer bevatten.

Herhaal wachtwoord

Nickname *

En verder...

Voornaam

Tussenvoegsels

Achternaam

Geboortedatum

Helaas, deze vakjes hebben geen functie.
Aanvinken heeft dus geen zin.

1 Sportief

2 Recreatief

3 Uitrusting & Trim

4 Onderhoud & Techniek

Vul in: 3322

REGISTREER

E-mail adres

spreekt vanzelf. Gebruik hetzelfde adres als opgegeven bij je lidmaatschap gegevens, zodat je herkend wordt en door de gekoppeld kan worden.

Wachtwoord

Kies een wachtwoord dat aan de volgende criteria voldoet: Tenminste 8 karakters; minimaal 1 hoofdletter; minimaal 1 kleine letter; minimaal 1 cijfer. Voldoet je wachtwoord niet dan krijg je daar een melding van.

Nickname

De naam die je achterlaat bij het plaatsen van een bericht of reactie op de website.

Voornaam, tussenvoegsel, achternaam en geboortedatum spreken voor zich.

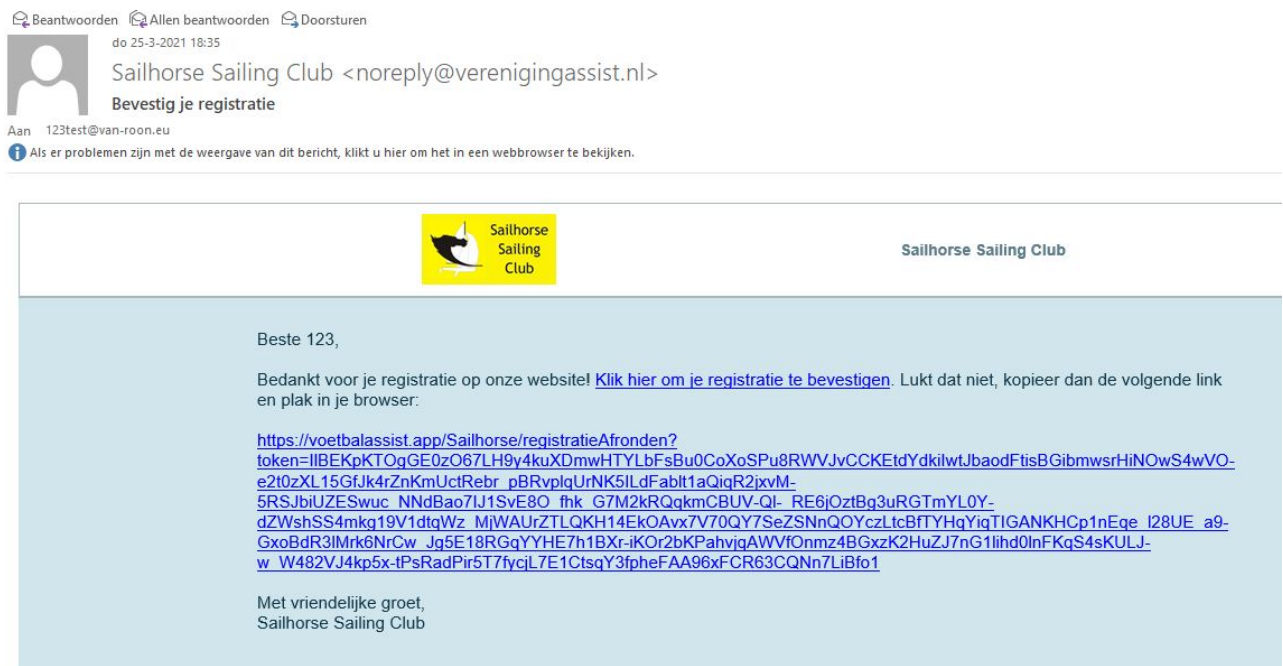
Vervolgens ziet u 4 tickboxen met daar voor de tekst dat deze helaas geen functie hebben en dat aanvinken (of niet) geen enkele zin heeft. **U kunt deze dus negeren.**

Vul in: Vervolgens typ je de code in en klik op de knop "Registreer".

Wanneer er iets in de aanmelding staat dat niet klopt (bijvoorbeeld dat je e-mail adres al in gebruik is), dan krijg je daar direct een melding van op het scherm. Als alles goed verloopt krijg je het volgende bericht:




Ga nu naar je e-mail programma en de betreffende e-mail, deze ziet er als volgt uit:



Klik op de link in de bovenste regel om je registratie te bevestigen. Je wordt dan naar de website geleid en krijgt de volgende melding te zien:

| | | | | | | |
|------|------------|---------|------------|----------|-------------------|-----------|
| HOME | VERENIGING | DE BOOT | RECREATIEF | SPORTIEF | UITRUSTING & TRIM | ONDERHOUD |
|------|------------|---------|------------|----------|-------------------|-----------|






Registreren

Je registratie is succesvol afgerond!

Vanaf nu kan je op verschillende plaatsen op de website inloggen, zo kan je ook je vereniging helpen door jezelf beschikbaar te stellen om vrijwilligerstaken op te pakken. Hiernaast kan je bij bijvoorbeeld nieuwsberichten een bericht achterlaten of bij een topic op het forum reageren.


Log in en bekijk de mogelijkheden.

Delen   

Nu ontvangt de beheerder een bericht dat er een nieuwe aanmelding is om in te loggen op de website. Na ontvangst hiervan moet de beheerder in het management systeem je aanmelding controleren en koppelen aan jouw lidmaatschapsgegevens. Zodra hij dat gedaan heeft heb je toegang tot alle informatie die we in de loop van 50+ jaar verzameld hebben om je bij te staan met raad en daad. Leden voor leden!

Als je probeert in te loggen voordat de beheerder jouw aanmelding heeft goedgekeurd ontvang je de volgende melding:

| | | | | | | |
|------|------------|---------|------------|----------|-------------------|-----------|
| HOME | VERENIGING | DE BOOT | RECREATIEF | SPORTIEF | UITRUSTING & TRIM | ONDERHOUD |
|------|------------|---------|------------|----------|-------------------|-----------|



Sailhorse handleidingen*

Uitrusting & Trim » Sailhorse handleidingen* ▾

Wacht tot je vrijwilligeraanmelding wordt goedgekeurd of klik [hier](#) om je als vrijwilliger aan te melden.

De beheerders streven ernaar om je gegevens zo snel mogelijk te koppelen zodat je toegang hebt tot 50 jaar Sailhorse wetenschap. Veel succes!