

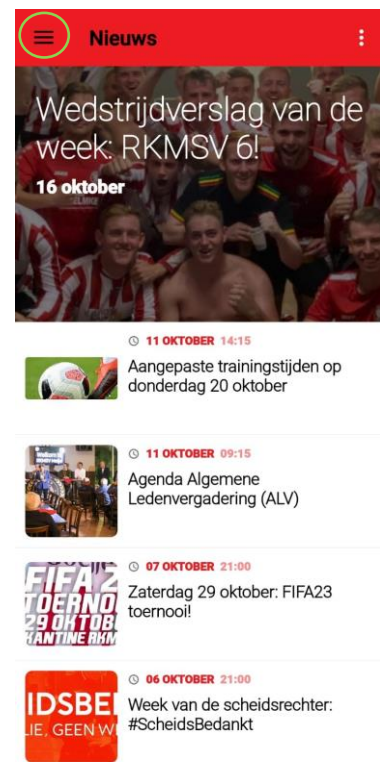


Android instructie – favoriete teams toevoegen

In de RKMSV-app kun je favoriete teams selecteren. Je zult dan meldingen op jouw telefoon ontvangen over de geselecteerde teams op het moment dat er bijvoorbeeld afgelastingen zijn. Je blijft dan volledig op de hoogte!

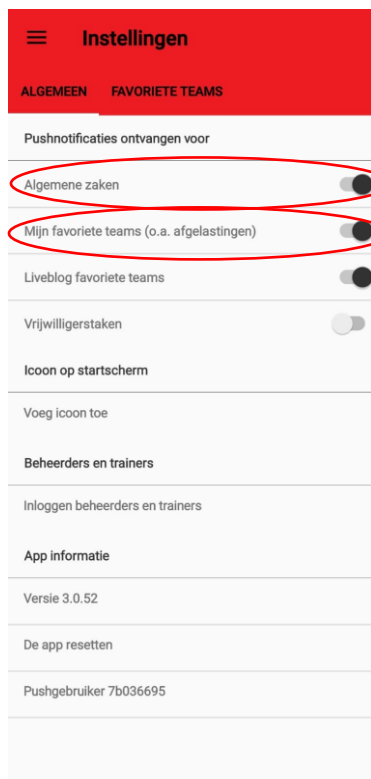
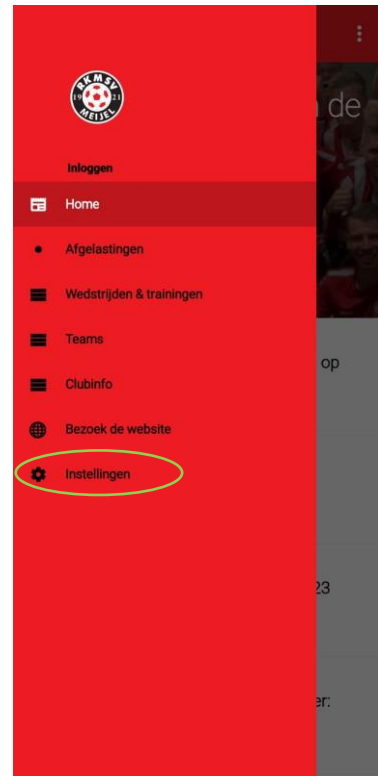
Stap 1: Open de RKMSV-app. Je begint op de startpagina, dat is in dit geval de pagina met al het RKMSV-nieuws.

Stap 2: Tik linksboven in beeld op de drie streepjes. Het menu van de app opent dan.





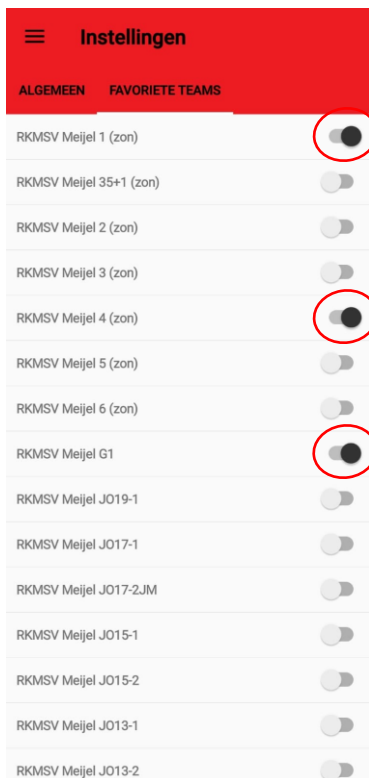
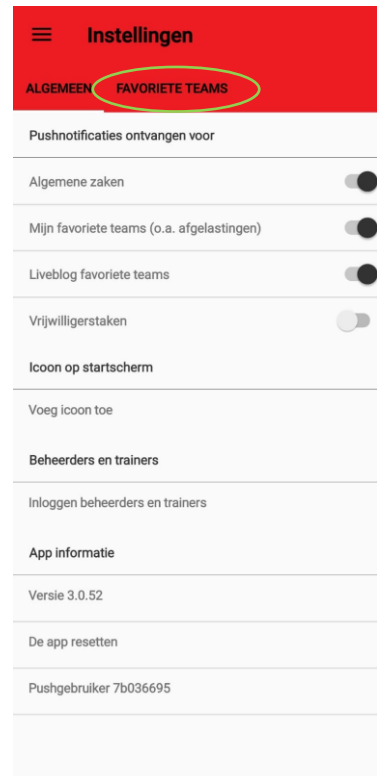
Stap 3: Tik op *'Instellingen'*



Stap 4: Zorg ervoor dat *'Mijn favoriete teams (o.a. afgelastingen)'* & *'Algemene zaken'* aangevinkt staat!



Stap 5: Tik boven in beeld op 'Favoriete teams'.



Stap 6: Maak jouw favoriete teams groen, dit kunnen er zoveel zijn als dat je zelf wilt!

Stap 7: Je bent klaar en je hebt jouw favoriete teams geselecteerd. Je blijft nu volledig op de hoogte!