



UITLEG

Bardiensten bij VVK en het gebruik van de ***Voetbal.nl-app***



Gebruikte Termen

- **Sportlink** ('VVK persoon info en administratie')
 - Verplicht door de KNVB ; bevat alle basis gegevens rondom de club; gebruikt door b.v. secretaris, jeugd/senior wedstrijd secretariaat enz. Kan ook e-mailen, direct vanuit Sportlink.

- **Voetbal.nl-app** ('communicatie met barmedewerkers')
 - Voor de Bardiensten medewerkers en beheerders,
 - Communicatie over bardienstindelingen, voorkeuren, beschikbaarheid (medewerker, diensten), bevestiging en ruilen.
 - Het 'zichtbare deel' van het bardienstrooster voor barmedewerkers.



Gebruik van de *Voetbal.nl-app*

(uitleg per stap volgt in volgende slides)

- **Stap 1:** zorg dat de secretaris van VVK de juiste persoons-/contactgegevens van jou heeft. Hij zet deze in Sportlink.
 - bij ontbrekende/onjuiste persoonsinfo lopen de vervolgstappen vast.
- **Stap 2:** download de app
- **Stap 3:** log in de *Voetbal.nl-app* met het e-mailadres uit stap 1
- **Stap 4:** geef je beschikbaarheid aan
- **Stap 5:** geef voorkeur voor bepaalde bardienst(en) aan
- **Stap 6:** geef jezelf op voor specifieke bardienst(en) van jouw keuze
- **Stap 7:** jij ontvangt een bevestiging voor inschrijving als pushbericht via de app.

Om de voorinstellingen goed te kunnen opzetten en de volledige functionaliteit van de Voetbal.nl-app door de barmedewerkers en het bar planningsteam te kunnen laten gebruiken, hebben we van de barmedewerkers de volgende gegevens nodig:

- **Naam**
- **Woonadres en Postcode**
- **Geboortedatum**
- **E-mailadres → zoals bekend bij VVK (in Sportlink)**
- **Mobiel telefoonnummer**

Stap 2

Hoe download ik de *Voetbal.nl-app* en kan ik inloggen ?

- Download de app via de Apple App Store (IOS) of Google Play Store (Android)
- Na het starten van de app verschijnt een scherm met de keuze 'registreren of inloggen'.
- Als je voor het eerst de app gaat gebruiken, is registratie vereist en vul je je e-mailadres en wachtwoord (zelf bedenken) in.
- Je e-mailadres wordt de naam van je account.
- Na registratie ontvang je op je e-mailadres een activatielink. Als je op de activatielink in de e-mail klikt, verschijnt een pagina met een bevestiging dat je account is geactiveerd.
- Had je al een account en ben je je wachtwoord vergeten, dan kun je door het opgeven van je e-mailadres je wachtwoord laten resetten. Je ontvangt dan een e-mail met daarin een activatielink. Deze link is twee dagen geldig (hierna moet je opnieuw in de app de 'wachtwoord vergeten'-functie gebruiken).

Let op:

Registreer je met het e-mailadres dat bij de ledenadministratie van vv Koudekerk bekend is en bij je contactgegevens in Sportlink staat! Weet je niet (meer) onder welk e-mailadres je geregistreerd staat, wil je het emailadres wijzigen of is er nog geen e-mailadres geregistreerd? → Neem dan contact op met secretaris@vvkoudekerk.nl.



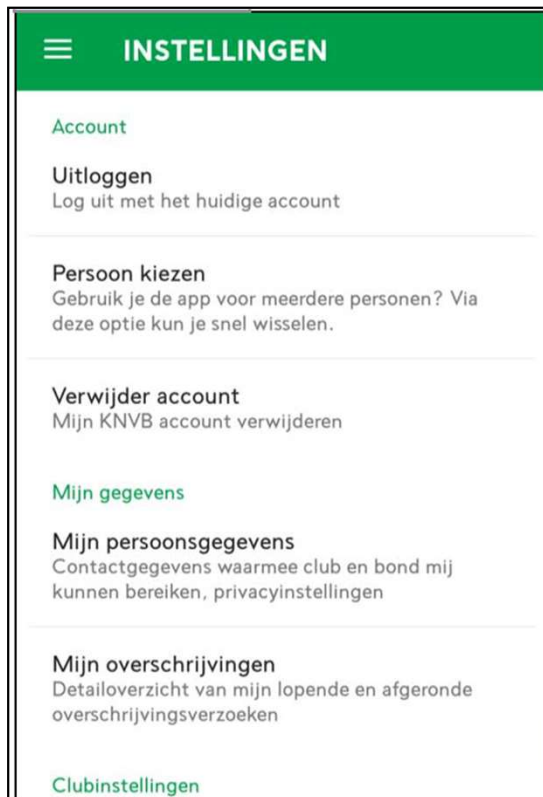
Om de app te kunnen gebruiken voor het beheren en selecteren van jouw bardiensten, dien je te zorgen dat:

- VVK voor jou de juiste contactgegevens in Sportlink heeft staan,
- Je registreert en in logt op de **Voetbal.nl-app** met het voor jou bij VVK in Sportlink ingevoerde email adres.

De twee hoofdredenen voor het niet goed werken van de bardiensten functionaliteit op de Voetbal.nl-app:

- 1) Ontbrekende of onjuiste persoonsinfo bij VVK in Sportlink,
- 2) Inloggen op de **Voetbal.nl-app** met een ander email adres dan bekend voor jou bij VVK in Sportlink.

Stap 3



- Maak bij het inloggen op de app gebruik van het voor jou bij VVK bekende emailadres.
- Onder het kopje INSTELLINGEN vind je account, gegevens, clubinstellingen en diverse andere. Als voorkeursclub voor vrijwilligerstaken dien je KOUDEKERK te selecteren.



Privacy-instellingen

Er zijn drie mogelijke privacy-instellingen voor uw gegevens:

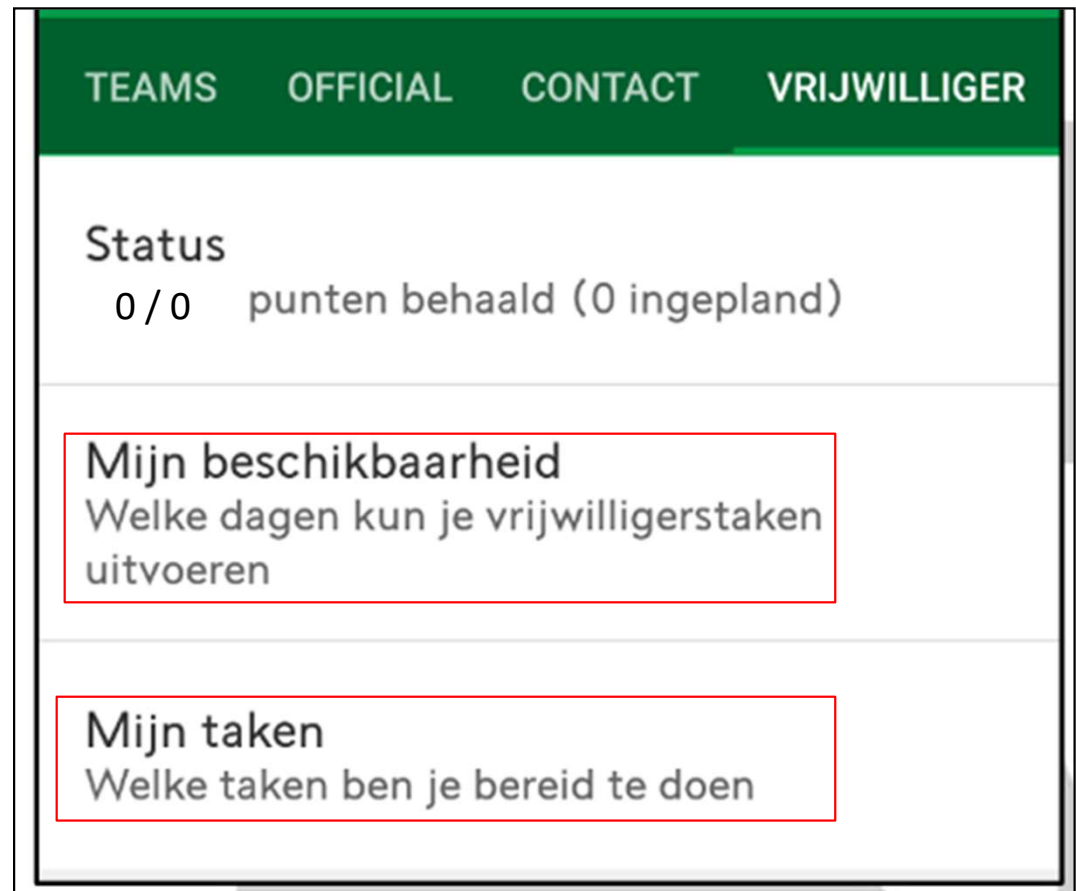
1. Wanneer je 'normaal' selecteert, wordt je met je naam en foto gepubliceerd op de Voetbal.nl-app.
2. Wanneer je 'beperkt' selecteert, wordt je foto niet meegenomen in het publiceren van je naam.
3. Wanneer je ervoor kiest om je profiel 'af te schermen' dan zijn je naam en foto niet meer zichtbaar op de Voetbal.nl-app. Jouw account heeft dan nog wel dezelfde teamkoppeling en mogelijkheden. Je kunt echter niet meer mee doen met de 'player of the match' competitie en ***bij het ruilen van bardienst, kunnen andere leden van vv Koudekerk niet zien wie de aanvraag heeft geplaatst.***

➔ Voor de werking van de app maakt het niet uit welke van de drie opties is geselecteerd. Je kunt te alle tijde uw privacy-instellingen wijzigen.

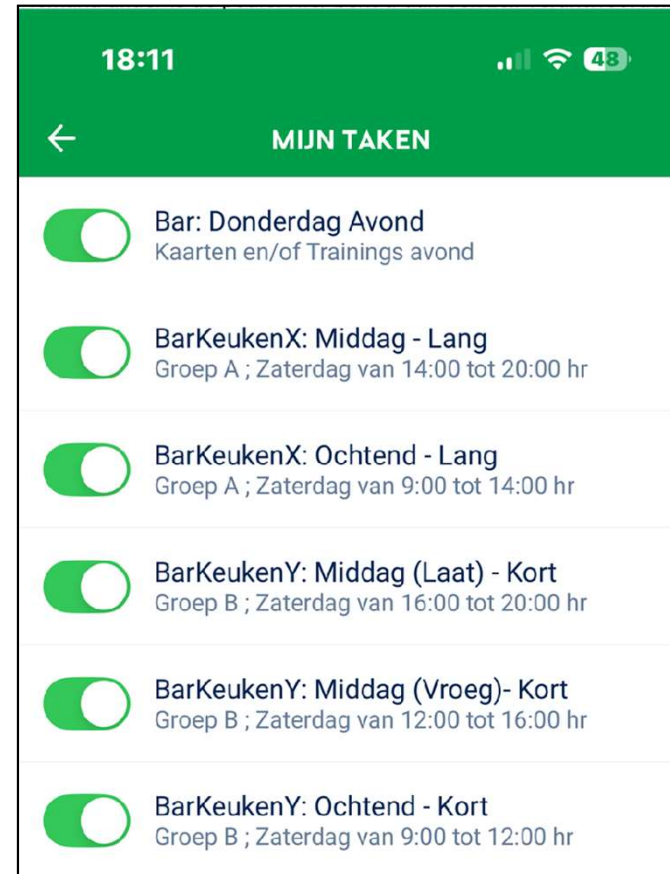
Aangeven en invullen van Bardiensten

Ga naar “HOME” en selecteer
Vrijwilligerstaken

Selecteer *Mijn taken* en *Mijn beschikbaarheid* om keuzes te maken. Bij *Status* staan uw punten, is voor nu niet relevant.



Geef m.b.v. de schuifjes jouw beschikbaarheid en voorkeurstaken aan voor getoonde dagen en bardiensten



➔ Jouw geselecteerde beschikbaarheid en voorkeurstaken bepalen welke bardiensten er voor jou zichtbaar worden in de app om keuzes uit te maken.

Welke Bardiensten zijn er ?

Bardiensten overzicht (10 september 2025*):

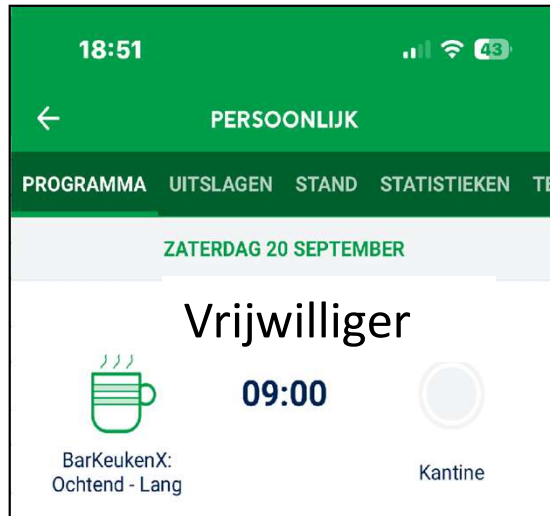
1. Donderdag Avond: Kaarten/Training selectie van 19:30 tot ~23:30

2. Zaterdag OchtendX : Lang van 9:00 tot 14:00
3. Zaterdag MiddagX : Lang van 14:00 tot ~20:00

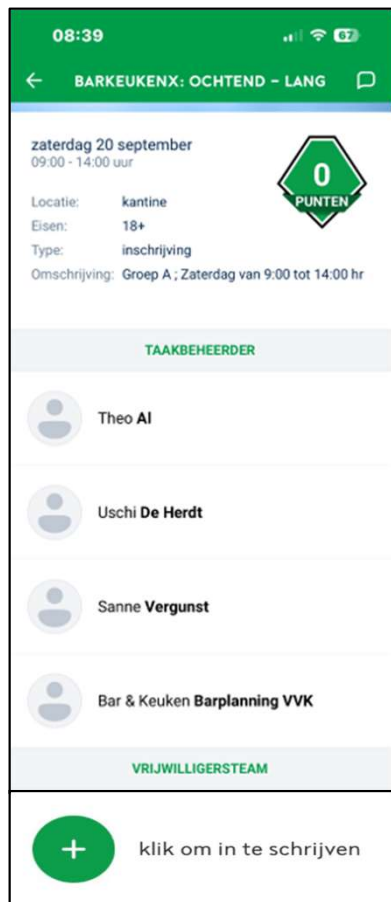
4. Zaterdag OchtendY : Kort van 9:00 tot 12:00
5. Zaterdag MiddagY : Vroeg - Kort van 12:00 tot 16:00
6. Zaterdag MiddagY : Laat - Kort van 16:00 tot ~20:00

- * momenteel 6 diensten in het systeem, dat kan wijzigen in de tijd !
 - Afwijkende, speciale dienst(en)
 - Voorbeeld: Kerst rad en Kaarten op zaterdag middag 20 december
 - Aanpassing bardienst naam, beschrijving, tijd van diensten etc.
 - Onderdeel van ons leer proces

Stap 6



Ga naar Persoonlijk en selecteer Bardienst(en) van je keuze. De app geeft een korte beschrijving van de taak, de taakbeheerder(s) en hoeveel plekken er (nog) open zijn voor de betreffende dienst



De app geeft een korte beschrijving van de taak, de taakbeheerder(s) en hoeveel plekken er (nog) open zijn voor de betreffende dienst. Per taak is aangegeven hoeveel vrijwilligers er nodig zijn.

Als alle plekken zijn bezet (dit kun je zien wanneer je nergens meer de tekst 'klik om in te schrijven' ziet), dan kun je je dus niet meer inschrijven voor deze taak op de betreffende datum.



klik om in te schrijven

Wanneer je onderaan klikt op ‘Klik om in te schrijven’, dan heb je je ingeschreven voor deze taak.



Koudekerk
11h

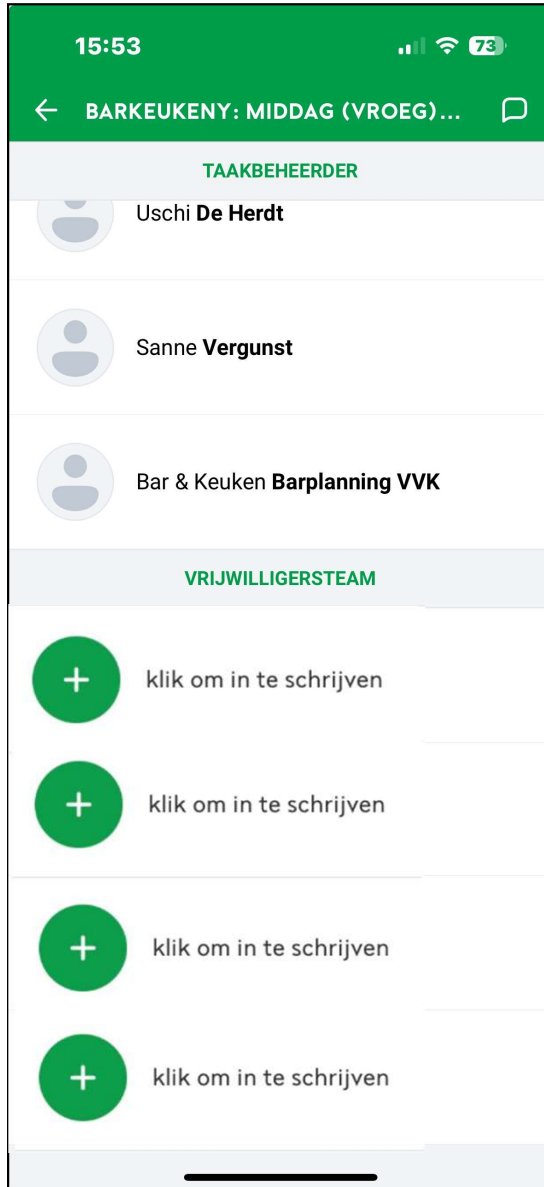


Pietje Puk heeft zich ingeschreven voor
Taak Bar/KeukenX: Zaterdag Ochtend
op zaterdag 20 September om 9:00 uur

Club.Mobiel 

Na jouw inschrijving krijgen jij en de taakbeheerders (Sanne/Uschi/Theo) het volgende bericht. ***Je staat nu ingepland voor deze dienst.***

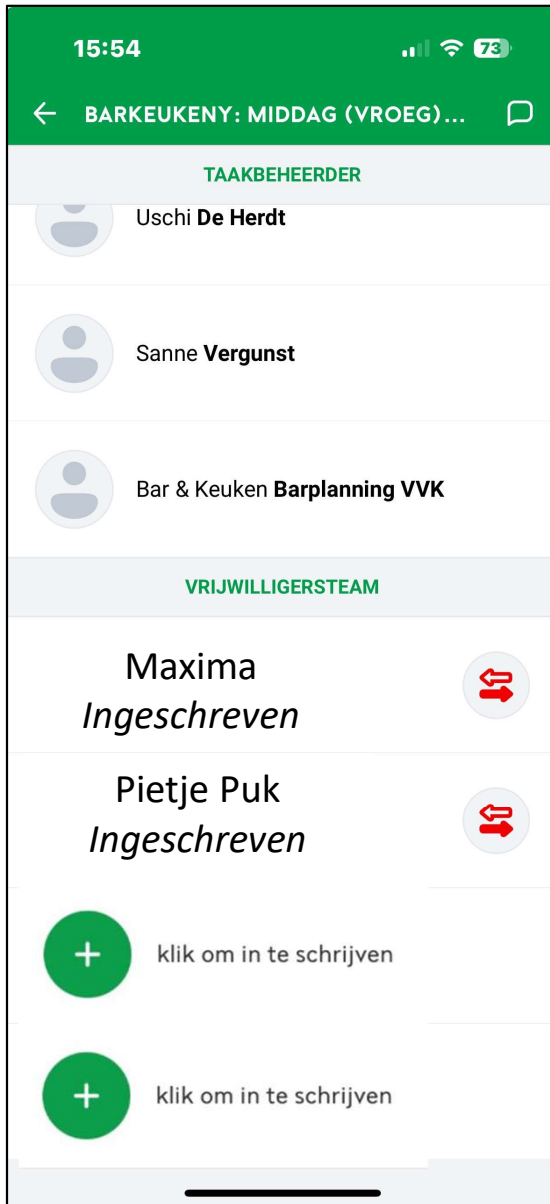
Status bardiensten – voorbeeld 1



Voor deze dienst heeft zich nog niemand aangemeld, er zijn 4 plekken beschikbaar, jij kunt je aanmelden door op 'klik om in te schrijven' te drukken



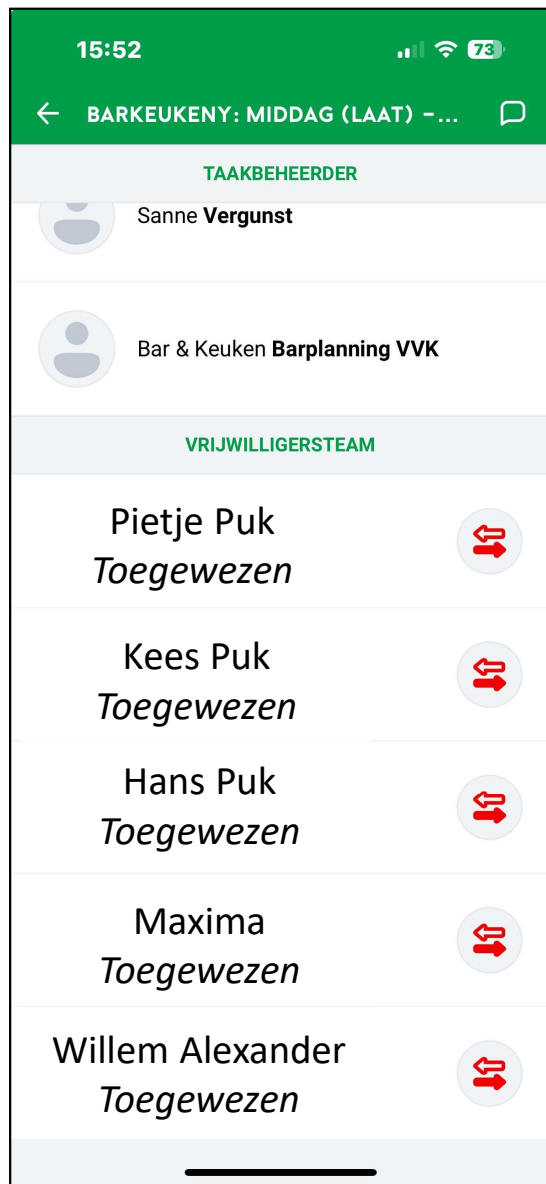
Status bardiensten – voorbeeld 2



Deze dienst heeft 4 plekken en is gedeeltelijk voorzien: twee personen (Maxima en Pietje) hebben zich al ingeschreven. Er zijn nog 2 plekken vrij. Jij kunt je inschrijven op deze dienst door op 'klik om in te schrijven' te drukken



Status bardiensten – voorbeeld 3



Alle 5 plekken voor deze dienst zijn voorzien, er staat onderaan **GEEN**



Je kunt je dus niet meer inschrijven op deze dienst.



Wanneer je je hebt aangemeld voor een dienst of taak dan komt dit automatisch in Sportlink te staan, hier hoeft je niets aan te doen. **Barplanningsteam heeft het beheer en houdt het totaal overzicht.**


We hebben er begrip voor, dat niet iedereen even handig is met smartphone etc. Barplanning team staat daarom altijd paraat om je te helpen met inroosteren, **je kunt altijd direct communiceren met Uschi en Sanne via *barplanning@vvkoudekerk.nl***

Let op! Wanneer je je hebt ingeschreven via de app, kun je jezelf niet meer verwijderen. De enige optie is om de dienst te ruilen – op tijd! - met iemand anders uit de poule. Hier ben je zelf verantwoordelijk voor.

Ruilen van bardiensten

- Mocht je door bijzondere omstandigheden verhinderd zijn, dan is het verzoek om dit tijdig te melden bij de taakbeheerder.
- De app biedt de mogelijkheid om een bevestigde bardienst te ruilen
- Ga naar app, selecteer dienst. Klik op de knop met de dubbele pijltjes; je krijgt dan de vraag of je wilt ruilen.

Pietje Puk
ingeschreven



→ Ruil gaat alleen door, wanneer iemand dienst overneemt en overname bevestigd is !





Contact personen bij VVK

- Bardienst planning
 - Uschi De Herdt, Sanne Vergunst → *barplanning@vvkoudekerk.nl*
- Persoonsgegevens ; werken met Sportlink en Voetbal.nl app
 - Theo Al → *secretaris@vvkoudekerk.nl*

We gaan het samen doen

Bedankt voor jullie hulp !