

Handleiding KNKV app

Inschrijven en ruilen voor bar en keukendiensten


Let op: voordat je begint met de handleiding te volgen.

Is er nog **geen** email adres gekoppeld bij de lidmaatschap van je kind, dan moet je eerst het volgende doen.

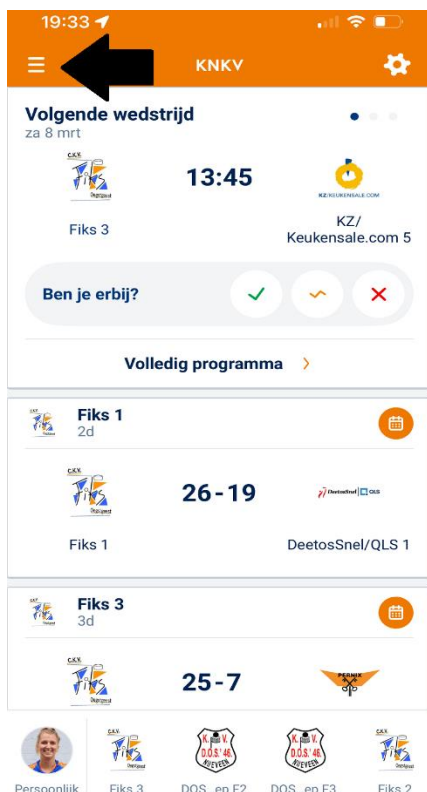
Mail je email adres naar leden@ckvfiks.nl met de naam van je kind. Als dit gedaan is kan het email adres gekoppeld worden aan het KNKV account.

Start handleiding

Stap 1 Download de KNKV app. Zoek op **KNKV wedstrijdzaken**. In deze app kan je naast de vrijwilligerstaken ook wedstrijdprogramma, uitslagen, stand en digitale spelerspassen vinden.



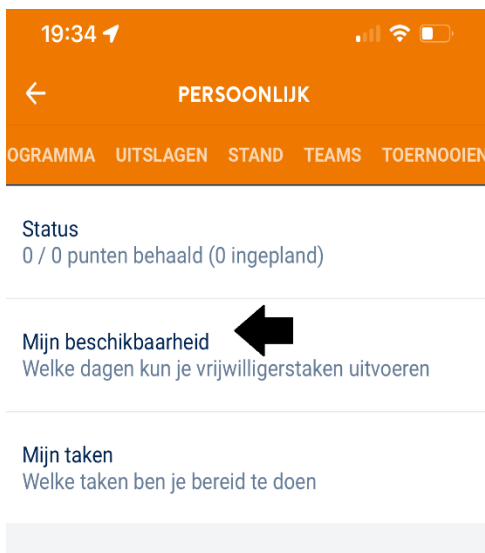
Stap 2 Klik op de drie lijntjes links van de homepage app



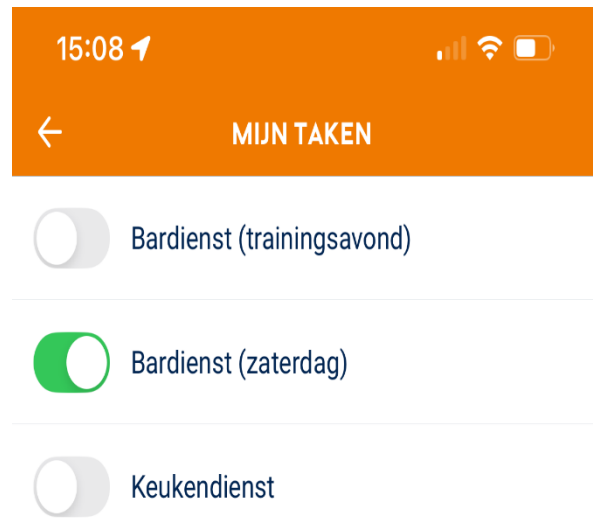
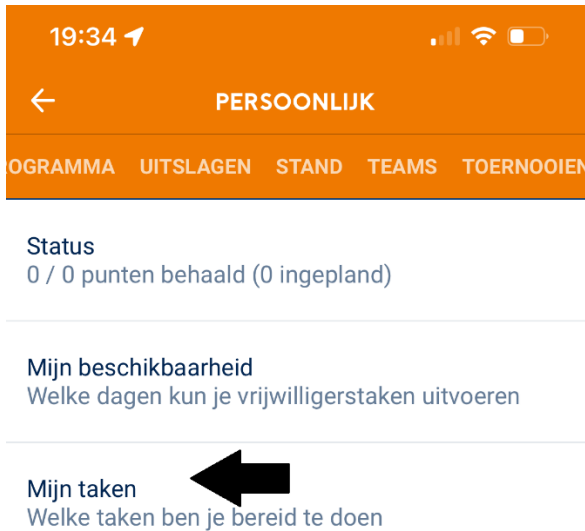
Stap 3 Klik onder het kopje 'Persoonlijk' op **vrijwilligerstaken**



Stap 4 Klik op **mijn beschikbaarheid** om je beschikbaarheid aan te passen. Je kan precies aangeven welke dagen je beschikbaar bent en de tijdstippen (klik op het tijdstip om te wijzigen) kunnen ook aangepast worden naar gewenste tijden voor jezelf.



Stap 5 Klik op **mijn taken** om aan te geven welke taken je bereid bent om te gaan doen.

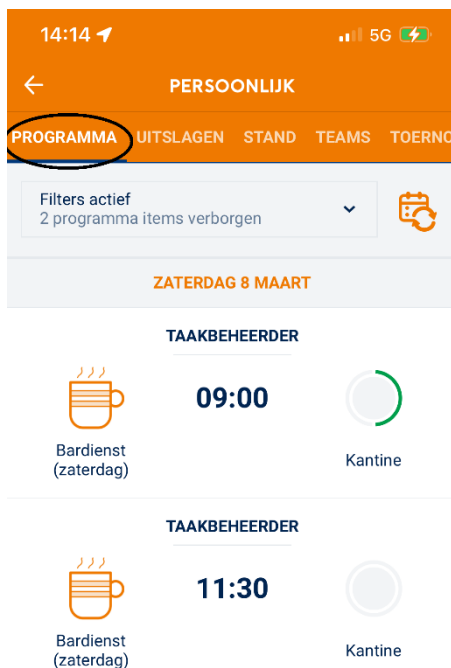


Inschrijven van taken

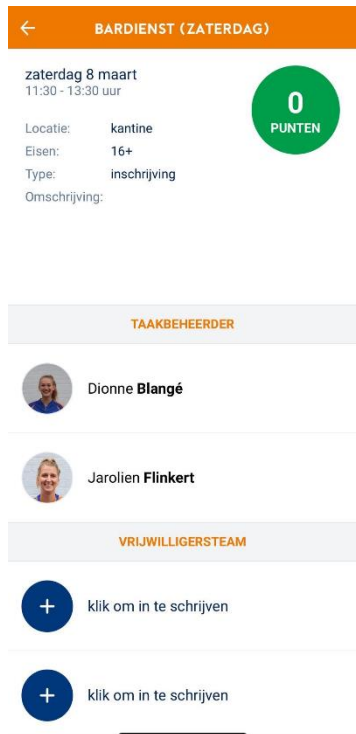
Stap 6 Ga naar **programma** boven in het menu om je in te schrijven voor de vrijwilligerstaken. In dit overzicht zie je taken die nog ingevuld moeten worden en vallen binnen de dagen en tijden die je hebt doorgegeven bij je beschikbaarheid.

Je kan je alleen inschrijven voor taken die nog grijs of deels grijs is. Als de bullet volledig groen is dan betekent het dat er genoeg vrijwilligers zijn voor de taak.

Klik op de taak waar je voor in wilt schrijven.

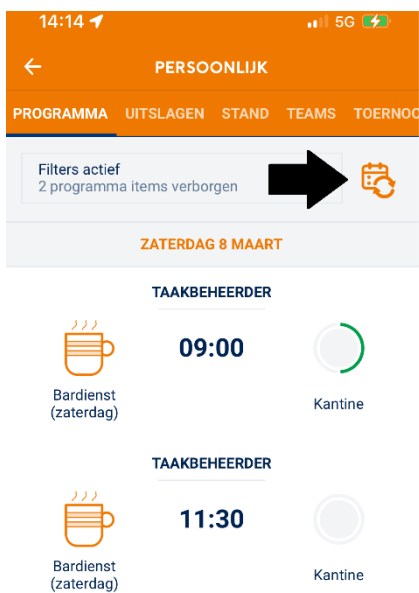


Door te klikken op de taak kan je alle gegevens van de dienst ook inzien.
Klik bij vrijwilligersteam op 'Klik om in te schrijven'



Je taak wordt toegevoegd aan je programma en je ontvangt een email met de afspraak.
Wanneer je de email niet ontvangt dan horen wij dit graag.

Je kan je taken toevoegen aan de kalender van je mobiel door te klikken op dit icoontje:



Ruilen?

Afzeggen zonder vervanging is niet toegestaan!

Mocht je echt niet kunnen en je wilt graag ruilen met iemand, regel dan zo snel mogelijk een vervanger. Heb je een vervanger gevonden? Dan kun je naar je dienst gaan en op de knop "ik wil ruilen" (2 rode pijltjes) klikken. Jouw vervanger kan zich dan inschrijven op jouw taak. Zodra dit is gebeurd, is het ruilen bevestigd en is jouw taak niet meer jouw verantwoordelijkheid.

