




Horeca open met coronatoegangsbewijzen

1,5 meter afstand houden is per 25 september niet meer verplicht. Bij bezoek aan plekken waar het drukker wordt, zoals in cafés, restaurants en sportkantines, heb je een coronatoegangsbewijs nodig.


Horeca open met coronatoegangsbewijzen


 Open tussen 6.00 uur 's ochtends en 0.00 uur 's nachts.

 Coronatoegangsbewijs verplicht.*

 Gezondheidscheck verplicht.

 Geen maximaal aantal bezoekers.

 Entertainment, zoals live muziek, toegestaan.

 Reguliere openingstijden voor afhalen en laten bezorgen.

* Het coronatoegangsbewijs is niet nodig op terrassen, in wegrestaurants en horeca in uitvaartcentra en bij afhalen en laten bezorgen.

Zo werkt het coronatoegangsbewijs

Stap 1 Ga naar de CoronaCheck-app.

Stap 2 Login met DigiD of vul de ophaalcode in.


Stap 3 Haal je vaccinatiebewijs, herstelbewijs of testbewijs op.


Stap 4 Als je bewijs is opgehaald, krijg je een unieke QR-code. Dit is je coronatoegangsbewijs.

Stap 5 Toon je coronatoegangsbewijs en je identiteitsbewijs op de locatie waar een coronatoegangsbewijs verplicht is.


Liever een papieren coronatoegangsbewijs? Ga naar [CoronaCheck.nl/print](https://coronacheck.nl/print).

Heb je geen vaccinatiebewijs of herstelbewijs? Laat je uiterlijk 24 uur van tevoren gratis testen via testenvoortoegang.nl.

Wassen
 Was vaak je handen.
Hoest en nies in je elleboog.

Afstand
 1,5 meter blijft een veilige afstand.
Schud geen handen.

Luchten
 Zorg voor voldoende frisse lucht.

Testen
 Klachten?
Blijf thuis en laat je direct testen.

alleen samen krijgen we
corona onder controle

Meer informatie:
rijksoverheid.nl/horeca
of bel 0800-1351