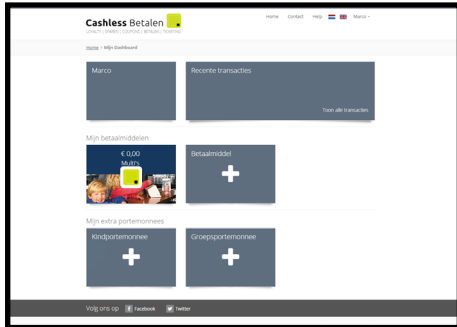
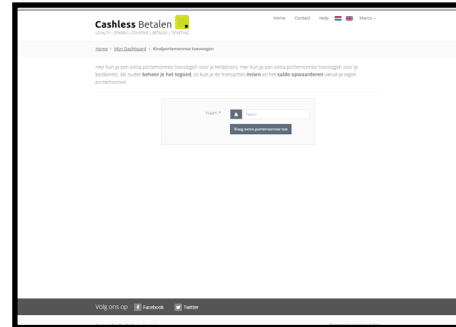


Toevoegen extra portemonnee

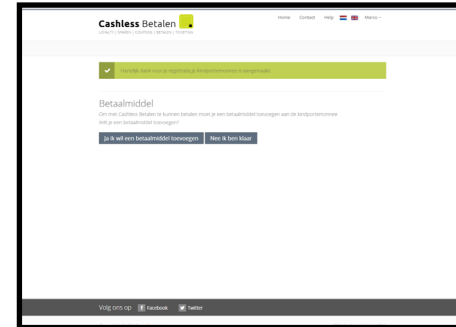
Cashless Betalen



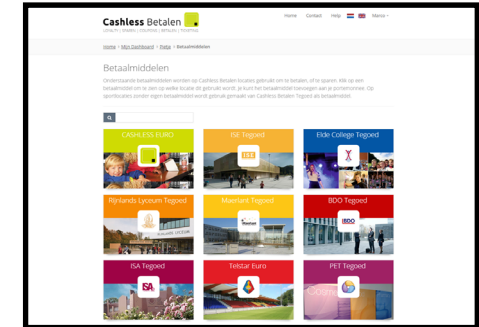
1. Ga naar www.mycashless.nl en login.



2. Klik op 'Kindportemonnee' of 'Groepsportemonnee' en vul een naam in.



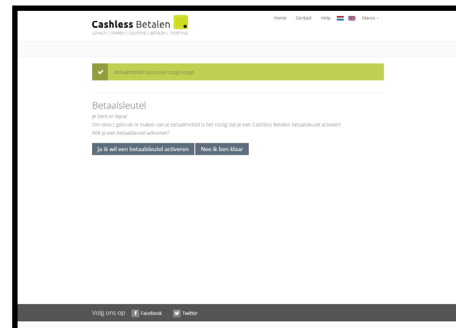
3. Klik op 'Ja ik wil een betaalsleutel toevoegen'.



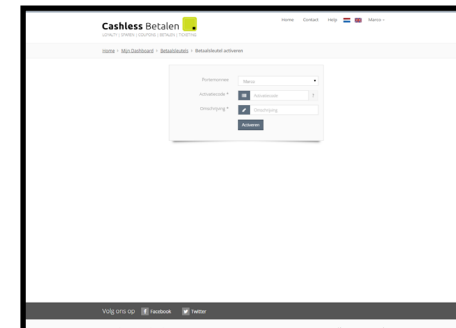
4. Kies een betaalmiddel.



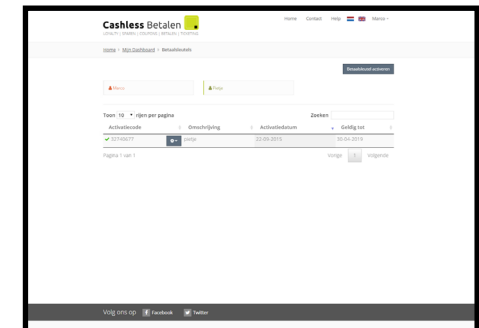
5. Klik op 'Voeg dit betaalmiddel toe'.



6. Klik op 'Ja ik wil een betaalsleutel toevoegen'.



7. Selecteer de zojuist aangemaakte portemonnee en vul de activatiecode + naam in.



8. Je betaalsleutel is succesvol toegevoegd.