

Wij zijn DVOV



Introductie teams



Versie: 2024-07-01



Inhoud

| | | |
|-------|--|----|
| 1 | Introductie | 3 |
| 2 | Samenvatting – taken team..... | 4 |
| 4 | Taakverdeling binnen het team..... | 5 |
| 5 | Beschrijving teamrollen | 6 |
| 5.1 | Speler | 6 |
| 5.2 | Trainer..... | 6 |
| 5.3 | Coach..... | 6 |
| 5.4 | Leider | 6 |
| 5.5 | Communicatie..... | 7 |
| 5.6 | Rijden | 7 |
| 5.7 | Wassen..... | 7 |
| 5.8 | Sponsoring | 7 |
| 5.9 | Activiteiten..... | 7 |
| 5.10 | Scheidsrechter / wedstrijdleider / vlagger..... | 7 |
| 5.11 | WC/admin | 8 |
| 6 | Teamafspraken | 9 |
| 7 | Ouders langs de lijn | 10 |
| 8 | Scheids- en grensrechters..... | 10 |
| 9 | Veilige leeromgeving | 10 |
| 10 | Wat, wie, wanneer en waar rondom de wedstrijden..... | 11 |
| 11 | Voetbal.nl..... | 12 |
| 11.1 | Wat is voetbal.nl | 12 |
| 11.2 | Voor wie is voetbal.nl..... | 13 |
| 11.3 | Belangrijk om te weten | 13 |
| 11.4 | Privacy..... | 13 |
| 11.5 | Waar sta je geregistreerd..... | 13 |
| 11.6 | Wie kunnen zich registreren | 13 |
| 11.7 | Registratie | 14 |
| 11.8 | Voetbal.nl app..... | 14 |
| 11.9 | Beheren gegevens kind..... | 14 |
| 11.10 | Nodig van leiders / ouders..... | 15 |
| 11.11 | Kind jonger dan 16 jaar..... | 15 |



| | | |
|----|-----------------------------|----|
| 12 | Contactgegevens DVOV | 15 |
| 13 | Wie doet wat bij DVOV | 16 |

1 Introductie

Welkom bij DVOV. Jij of je dochter of zoon bent zojuist onderdeel geworden van een vereniging. DVOV heeft ruim 900 leden. Dit zijn voetballers, voetbalsters en ruim 200 vrijwilligers.

Je gaat bij DVOV onderdeel uitmaken van een team. In een team moet veel geregeld worden en vele handen maken licht werk. Hieronder kun je lezen wat er geregeld moet worden en hoe je dat kunt doen.

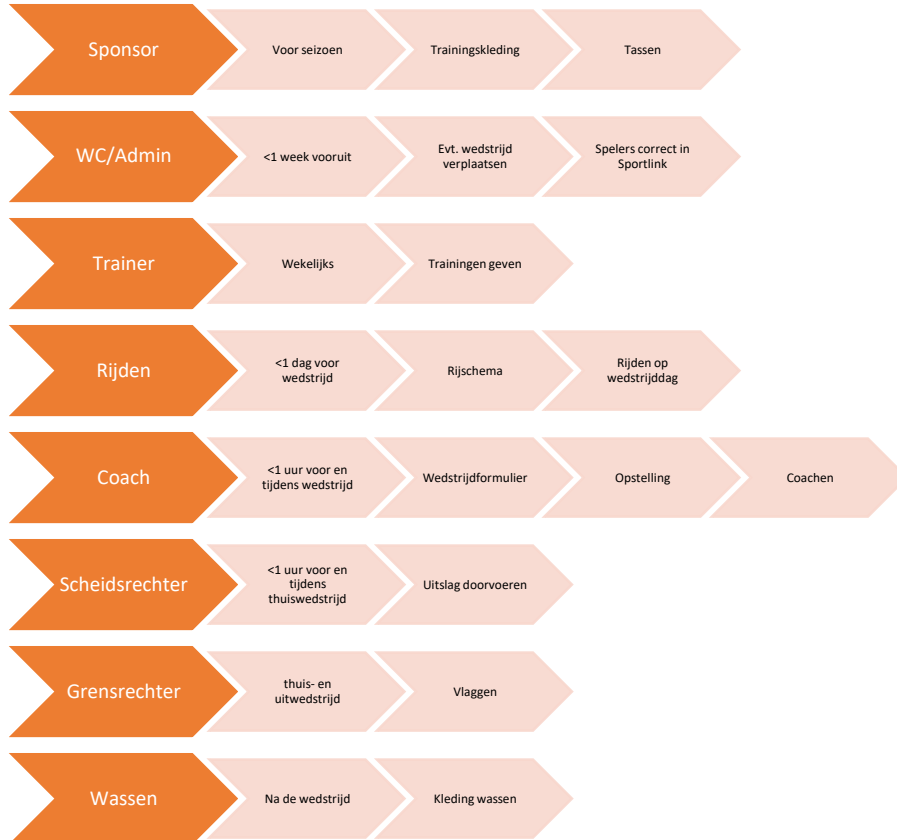
Aan bod komen o.a.:

- Taakverdeling binnen het team
- De rollen van trainer en leider
- Ledenadministratie en Wedstrijdsecretariaat
- Afspraken maken binnen het team
- Sponsoring
- Instructie Voetbal.nl

Helemaal aan het eind vind je de belangrijkste contactpersonen binnen de club.



2 Samenvatting – taken team



4 Taakverdeling binnen het team

Het is handig zo snel mogelijk binnen het team afspraken te maken over de taakverdeling. Roep de ouders bij elkaar na de training voor een “koffie met een koekje” bijeenkomst en spreek af wie wat doet.

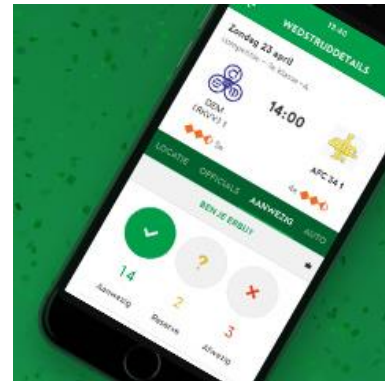
| Taakverdeling binnen het team | Trainer | Coach | Leider | Communicatie | Rijden | Wassen | Sponsoring | Activiteiten | Scheidsrechter | Vlagger | WC/admin |
|-------------------------------|---------|-------|--------|--------------|--------|--------|------------|--------------|----------------|---------|----------|
| Ouders speler 1 | | | | | | | | | | | |
| Ouders speler 2 | | | | | | | | | | | |
| Ouders speler 3 | | | | | | | | | | | |
| Ouders speler 4 | | | | | | | | | | | |
| Ouders speler 5 | | | | | | | | | | | |
| Ouders speler 6 | | | | | | | | | | | |
| Ouders speler 7 | | | | | | | | | | | |
| Ouders speler 8 | | | | | | | | | | | |
| Ouders speler 9 | | | | | | | | | | | |
| Ouders speler 10 | | | | | | | | | | | |
| Ouders speler 11 | | | | | | | | | | | |
| Ouders speler 12 | | | | | | | | | | | |
| Ouders speler 13 | | | | | | | | | | | |
| Ouders speler 14 | | | | | | | | | | | |
| Ouders speler 15 | | | | | | | | | | | |

Hieronder staan de taken kort beschreven.

5 Beschrijving teamrollen

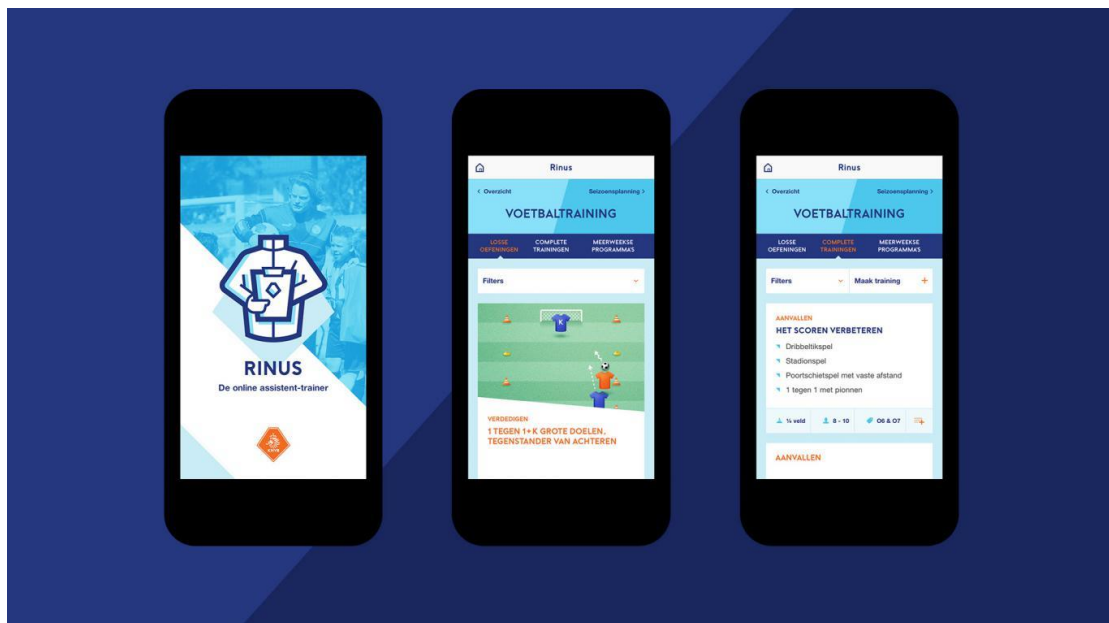
5.1 Speler

- Neemt deel aan trainingen
- Neemt deel aan wedstrijden
- Geeft tenminste 1 week voor de wedstrijd aanwezigheid door via Voetbal.nl
- Kan ook een van de andere teamrollen vervullen
- Vanaf het jaar waarin je 17 wordt haal je je spelregelbewijs via Voetbalmasterz.



5.2 Trainer

- Verzorgt de training
- Bepaalt met de coach(es) de speelstijl en het jaarprogramma waarop getraind wordt
- Onderhoudt contact met de Technische Commissie (TC) van de leeftijdsgroep
- Is in het bezit van een VOG
- Met de inlog voor Voetbal.nl kun je als trainer ook gebruikmaken van Rinus. Daar vind je veel oefenstof in losse en complete trainingen.
- Ga je een opleiding volgen tot trainer, dan kun je gebruikmaken van de KNVB omgeving Dugout.



5.3 Coach

- Bepaalt de selectie voor de wedstrijd
- Maakt de opstelling
- Coacht de wedstrijden
- Vult het Digitale Wedstrijdformulier (DWF) in via de Wedstrijdzaken app
- Is in het bezit van een VOG

5.4 Leider

- Coördineert de verschillende taken en activiteiten



- Eerste aanspreekpunt voor ouders
- Eerste aanspreekpunt voor de club
- Is in het bezit van een VOG

5.5 Communicatie

- Beheer appgroep
- Zorgen dat iedereen op de hoogte is

5.6 Rijden

- Schema maken wie er wanneer rijden
- Of op basis van de Voetbal.nl wekelijks een indeling maken

5.7 Wassen

- Afspreken of de shirts gezamenlijk gewassen worden
- Daarvoor een schema maken

5.8 Sponsoring

- Trainingsshirt (tevens alternatief thuisshirt)
- Trainingspak
- Tassen

Deze kunnen voorzien worden van sponsornamen, rugnummers en namen of initialen van de spelers

5.9 Activiteiten

Activiteiten buiten het voetbal om organiseren of inschrijven voor toernooien. Denk aan:

- Welkom barbecue
- Afscheid van het team
- Toernooien
- Voetbalkamp
- (buitenlandse) reis

5.10 Scheidsrechter / wedstrijdleader / vlagger

- Wedstrijdleader (op klein veld)
- Scheidsrechter (vanaf heel veld)
- Vlagger (vanaf heel veld)

Als je als scheidsrechter officieel geregistreerd staat, kun je met je Voetbal.nl (KNVB) account ook gebruik maken van KNVB Dugout.



5.11 WC/admin

- Verplaatsen van wedstrijden – overleg tegenstander, andere teams voor het veld op doordeweekse dagen, doorgeven aan Wedstrijdsecretariaat
- Beheer van gegevens van het team in Sportlink:
 - Teamleden
 - Gegevens

| Gegevens lid | Naam teamlid 1 | Naam teamlid .. | Naam teamlid 22 |
|------------------|----------------|-----------------|-----------------|
| Achternaam lid | | | |
| Roepnaam lid | | | |
| Telefoon lid | | | |
| Pasfoto lid | | | |
| Emailadres lid | | | |
| Naam ouder 1 | | | |
| Telefoon ouder 1 | | | |
| E-mail ouder 1 | | | |
| Naam ouder 2 | | | |
| Telefoon ouder 2 | | | |
| E-mail ouder 2 | | | |

En dan voor alle teamleden.

In de bijlage vind je een tekst om te delen met ouders en spelers voor het verkrijgen van deze informatie.



6 Teamafspraken

Het is handig en prettig vooraf afspraken te maken binnen het team. Denk aan (een selectie van):

Waarom voetballen we?

1. We spelen vooral voor ons plezier
2. En om veel te leren
3. We proberen wedstrijden te winnen

Voetbal is een teamsport

4. We zijn een team
5. Je toont commitment
6. Door je maximaal in te zetten
7. In de wedstrijd en op de training
8. Je teamgenoten te helpen
9. Te steunen
10. En zelf hulp en steun te vragen als je dat nodig hebt

Positief coachen

11. Iedereen doet zijn best
12. Niemand probeert met opzet 'fouten' te maken
13. Geef instructies die je teamgenoten begrijpen
14. Voordat het 'mis' gaat
15. Bespreek verbeterpunten na de wedstrijd of op de training
16. Blijf herhalen wat goed gaat

Teambespreking

17. Hou het kort: maximaal twee teaminstructies (hoog druk zetten, opbouwen van achteruit)
18. Tussendoor en na afloop: wat ging goed en willen we terugzien
19. Tussendoor en na afloop: en wat moet volgende keer beter? Maximaal 1 punt

Trainingen

20. Schoolprestaties gaan boven trainingen
21. Trainingen zijn de manier om te ontspannen naast school of werk
22. Afmelden rechtstreeks bij de trainer, met reden
23. De training start met een gezamenlijke warming-up: wees op tijd
24. De training eindigt met het opruimen van het veld, de ballen en andere materialen
25. ...en eventueel een gezamenlijke evaluatie

Douchen

26. Na de training en de wedstrijd douchen kan het teamgevoel vergroten
27. Doe je dat niet, hou dan een gezamenlijke afsluiting op het veld



Wedstrijden

28. 30 minuten voor aanvang ben je op de speellocatie
29. Eventueel spreek je af samen te reizen
30. Iedereen speelt in principe evenveel minuten
31. Na de wedstrijd bespreek je wat er goed ging en wat de volgende keer beter kan / moet

7 Ouders langs de lijn

Een apart hoofdstuk over ouders langs de lijn, is dat nodig? Niet iedere ouder vindt het even makkelijk, dus nog even voor de duidelijkheid

1. Wil je coachen tijdens de wedstrijd: meld je aan als trainer / coach
2. Ben je geen coach: geen instructies, adviezen, goedbedoelde aanwijzingen
3. Wel: positief aanmoedigen, complimenten
4. Het is geen Champions League, iedereen doet dit voor zijn plezier

8 Scheids- en grensrechters

Het lijkt soms moeilijk, maar is makkelijk:

1. De scheids- en grensrechter hebben waarschijnlijk hetzelfde niveau als jij of je kind
2. Ze doen dit zodat kinderen / volwassenen hun sport kunnen beoefenen
3. Ze hebben geen VAR, commentaar achteraf is dus zinloos¹
4. Wens ze voorafgaand aan de wedstrijd een fijne wedstrijd
5. En bedank ze na afloop, ongeacht of ze het 'goed gedaan hebben'

Commentaar op de scheidsrechter is bij DVOV *not done*. Niet door spelers, niet door trainers en niet door ouders.

9 Veilige leeromgeving

We zijn een club waar iedereen welkom is en iedereen zichzelf mag zijn. We voetballen voor ons plezier. En we willen graag wat leren, in conditie blijven.

Dit alles kan in de knel komen. Mocht dat gebeuren, dan is het aan jou, je teamgenoten, de trainers / coaches en eventueel je ouders om aan de bel te trekken. Je kunt hiervoor terecht bij:

- Een medespeler
- Je ouder
- Trainer
- Coach
- Leider
- De Vertrouwenspersoon van DVOV

¹ Bij vermeend ernstig onsportief gedrag van de scheidsrechter kan de **leider** van het team in de rust met de leider en scheidsrechter in overleg treden, in klein comité, om het bezwaar te bespreken. Daarna kan besloten worden om door te spelen of een officieel protest bij de KNVB in te dienen.



Op www.dvov.nl kun je onder 'Over DVOV' het kopje 'Veilige Omgeving' vinden. Daar vind je per onderwerp meer informatie en wat je kunt doen als je zelf in een onveilige situatie zit of als je weet of denkt dat iemand anders zich niet meer veilig voelt.

10 Wat, wie, wanneer en waar rondom de wedstrijden

| Wat | Wie | Wanneer | Waar |
|--|--|---|---------------------------------|
| Inplannen wedstrijden | KNVB | Weken of maanden voorafgaand aan de wedstrijd | Voetbal.nl |
| Velden en tijden evt. aanpassen | Wedstrijdsecretariaat | Weken voorafgaand aan de wedstrijd | Voetbal.nl / Sportlink (intern) |
| Aanmelden voor wedstrijd | Spelers | Weken voorafgaand aan de wedstrijd | Voetbal.nl |
| Rijschema | Elftalleider | Dagen voor de wedstrijd | Voetbal.nl / appgroep |
| Scheidsrechter / spelbegeleider / vlagger | Elftalleider (sommige niveaus de KNVB) | Dag voor de wedstrijd | Wedstrijdzakenapp |
| Wedstrijdtas | Elftalleider / roulerend | Dag van de wedstrijd | Naar de wedstrijd |
| Melden wedstrijdsecretariaat | Elftalleider | 30 minuten voor de wedstrijd | Wedstrijdsecretariaat |
| Wedstrijdformulier | Elftalleider | 30 minuten voor de wedstrijd | Wedstrijdzakenapp |
| Wedstrijdformulier goedkeuren | Scheidsrechter / spelbegeleider | 15 minuten voor de wedstrijd | Wedstrijdzakenapp |
| Uitslag melden wedstrijdsecretariaat | Elftalleider | Direct na afloop | Wedstrijdsecretariaat |
| Uitslag invoeren | Scheidsrechter / spelbegeleider | Direct na afloop | Wedstrijdzakenapp |
| Doelpuntenmakers, wissels | Elftalleider | Als uitslag ingevoerd is | Voetbal.nl |
| Wastas / wedstrijdtas | Roulerend | Na afloop | Naar huis |



11 Voetbal.nl

- Voetbal.nl is te vinden in de Apple App Store en Google Play.
- Registreren kan via www.voetbal.nl

11.1 Wat is voetbal.nl

Voetbal.nl is het communicatiemiddel van de KNVB ten aanzien van wedstrijden. Je ziet in deze app:


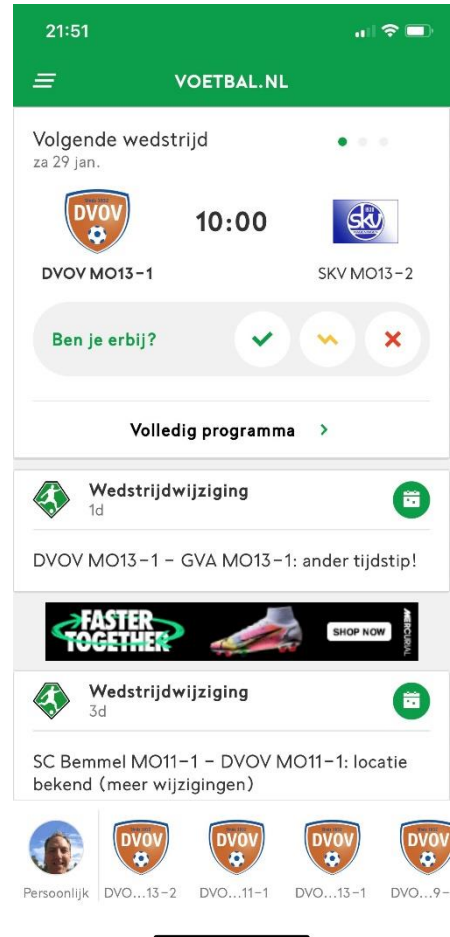
- Het programma
- De stand
- De spelers van jouw team (als ze dat willen)
- Wedstrijdstatistieken
- Wie er aanwezig zijn
- Wie er rijden naar wedstrijden
- Ook kun je eenvoudig de uitslagen van andere teams die je volgt bekijken

De app is het communicatiemiddel voor alle informatie rondom wedstrijden.

Zo staat er bij elke wedstrijd:

- Tijd
- Locatie
- Veld
- Officials
- Kleedkamer

Ook gebruikt de KNVB deze app om wedstrijdwijzigingen door te geven. De app heeft altijd de actuele informatie.





11.2 Voor wie is voetbal.nl

De app kan gebruikt worden door spelers, zie hieronder, door ouders, zie ook hieronder, maar kan ook door fans gebruikt worden om te zien wanneer hun vrienden / vriendinnen, broertje / zusje, neefje / nichtje, etc. spelen en wat de uitslagen waren.

11.3 Belangrijk om te weten

- De identiteit van een speler moet gecontroleerd kunnen worden door de scheidsrechter
- Daarom ben je lid van een club en heb je je daar geïdentificeerd
- En is je geboortedatum bekend
- En is er een foto van je die je gedurende de competitie niet kunt wijzigen

11.4 Privacy

- DVOV beheert de gegevens van de leden. Alleen DVOV kan wijzigingen doorgeven.
- Leden worden via DVOV ook gemeld bij de KNVB
- Ouders beheren de zichtbaarheid van hun kind tot de leeftijd van 16 jaar
- Een official ziet alleen jouw digitale spelerspas
- Met daarop je team en je pasfoto

11.5 Waar sta je geregistreerd

- Via jouw registratieformulier bij DVOV
- Komen je gegevens in Sportlink (KNVB)
- Van daaruit kopiëren we je gegevens naar onze website (Voetbal Assist)
 - Voornaam
 - Achternaam
 - Foto
- Als je je registreert bij de voetbal.nl app (KNVB), komen de gegevens van de speler uit Sportlink (KNVB)
 - Voornaam (bij 'beperkt' en 'normaal' zichtbaar)
 - Achternaam (bij 'beperkt' en 'normaal' zichtbaar)
 - Foto (bij 'normaal' zichtbaarheid)
- Het digitale wedstrijdformulier haalt de gegevens van de speler ook uit Sportlink (KNVB)
 - Voornaam
 - Achternaam
 - Foto

De zichtbaarheidsniveaus:

- Normaal: je ziet de voor- en achternaam en de foto
- Beperkt: alleen je voor- en achternaam zijn zichtbaar
- Afgeschermd: je ziet geen naam en geen foto

11.6 Wie kunnen zich registreren

Voor Voetbal.nl kan iedereen zich registreren. Dus kinderen, ouders, fans, etc. Als het e-mailadres van de speler bekend is bij DVOV en met dit e-mailadres maakt de speler een account aan bij voetbal.nl, dan ziet de speler zijn / haar eigen gegevens.



Als een ouder zijn / haar e-mailadres heeft laten koppelen aan de speler, dan ziet de ouder deze gegevens ook.

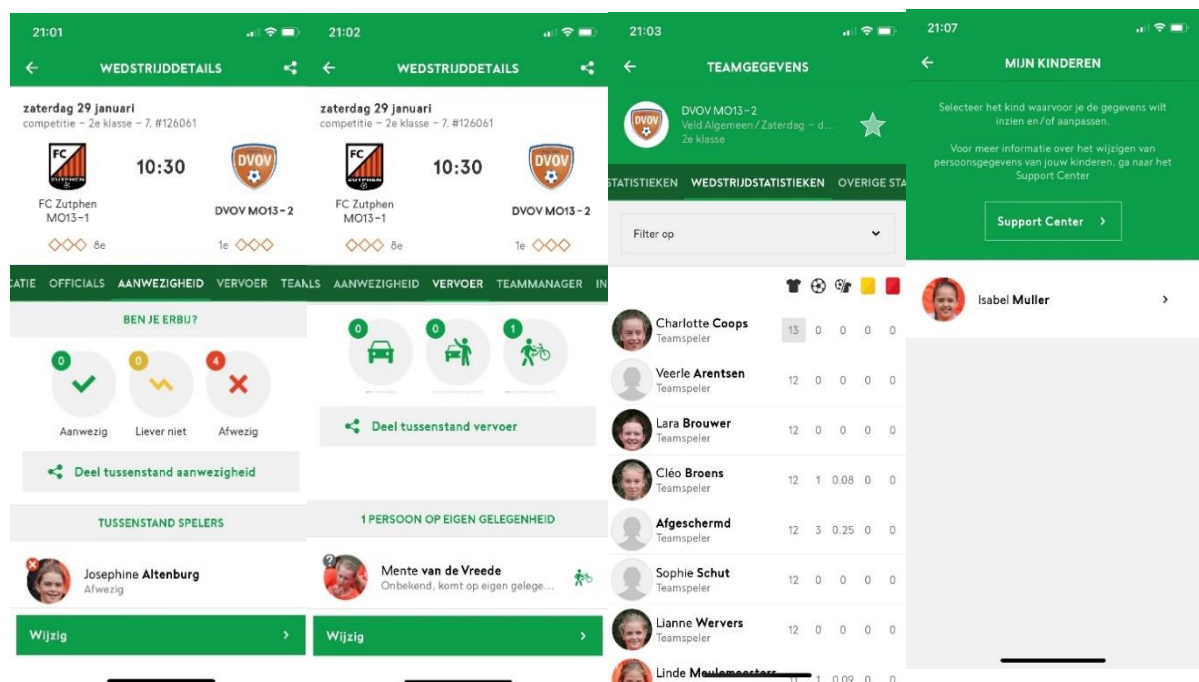
11.7 Registratie

Zorg er dus voor dat het e-mailadres van de speler en van twee ouders bekend is bij DVOV.

- Zorg dat je e-mailadres bekend is bij (ledenadministratie@dvov.nl)
- Met dit adres kun je je registreren bij voetbal.nl
- Daarna log je met dat adres in in de voetbal.nl app

11.8 Voetbal.nl app

- Aanwezigheid bij een wedstrijd
- Meerijden / eigen gelegenheid / jullie rijden
- Wedstrijdstatistieken



11.9 Beheren gegevens kind

- Zorg dat het e-mailadres van je ouders ook bekend is bij DVOV (ledenadministratie@dvov.nl)
- Met dit adres kun je inloggen
- Hiermee kun je je kind volgen
- En aanwezigheid en zichtbaarheid beheren (tot 16 jaar kunnen ouders dit ook voor hun kind)
- Je kunt maximaal twee ouders opgeven bij DVOV die voor dit kind de aanwezigheid kunnen beheren
- Volgen als fan kan altijd



11.10 Nodig van leiders / ouders

| Gegevens lid | Naam teamlid 1 | Naam teamlid .. | Naam teamlid 22 |
|------------------|----------------|-----------------|-----------------|
| Achternaam lid | | | |
| Roepnaam lid | | | |
| Telefoon lid | | | |
| Pasfoto lid | | | |
| Emailadres lid | | | |
| Naam ouder 1 | | | |
| Telefoon ouder 1 | | | |
| E-mail ouder 1 | | | |
| Naam ouder 2 | | | |
| Telefoon ouder 2 | | | |
| E-mail ouder 2 | | | |

En dan voor alle teamleden.

11.11 Kind jonger dan 16 jaar

Let op: de KNVB hanteert een leeftijdsrestrictie voor aanpassingen in de app voor kinderen tot 16 jaar. Als het enigszins mogelijk is:

- Kies voor je kind een ander e-mailadres
- Dan voor jezelf
- Zo kun je zelf wijzigingen doorvoeren

12 Contactgegevens DVOV

Binnen DVOV werken zo'n 200 vrijwilligers als trainers, coaches, leiders en tal van andere team- of clubtaken. Veel taken worden samen gedaan. En de meeste mensen doen dit vrijwilligerswerk naast hun baan. Het handigst is dus om contact te zoeken via e-mail. Hieronder vind je de belangrijkste contactgegevens.

Heb je een vraag en weet je niet bij wie je terecht kan, dan kun je die altijd stellen aan ledenadministratie@dvov.nl.

Mocht je het leuk vinden om ook een bijdrage te leveren, dan kun je contact opnemen via e-mail met de coördinatoren:

13 Wie doet wat bij DVOV

| Wie | Wat | E-mail |
|---------------------------|--|--|
| Activiteitencommissie | Alle activiteiten buiten de door de KNVB georganiseerde wedstrijden | activiteitencommissie@dvov.nl |
| Bestuur | Bewaken hoofdlijnen van organisatie, technische zaken, financiën, contacten met buurverenigingen en de gemeente | bestuur@dvov.nl |
| Champions League | Instroom van spelers tot 7 jaar, spelen kleine wedstrijdjes tegen elkaar | cl@dvov.nl |
| Communicatiecommissie | Facebook, Instagram, nieuwsbrief, website, fotografie | communicatie@dvov.nl |
| Kantine | Beheer kantine, inkoop, indeling kantinebezetting | kantine@dvov.nl |
| Keeperstraining | Keeperstraining | keepers@dvov.nl |
| Ledenadministratie | Lid worden, contributie, afmelden, wijziging van team, Voetbal.nl, VOG | ledenadministratie@dvov.nl |
| Leeftijdcoördinatoren | Ondersteunen de technische jeugdcommissie per leeftijdscategorie | tjc@dvov.nl |
| Meiden- en vrouwenvoetbal | Samenwerking tussen DVOV, SC Veluwezoom en VVO voor meiden- en vrouwenvoetbal | www.vvpinkenberg.nl info@vvpinkenberg.nl |
| Nieuwsbrief | Foto's, verhalen, mededelingen | nieuwsbrief@dvov.nl |
| Onderhoud & Materialen | Velden, kleedkamerbeheer, accommodatiebeheer, wedstrijdassen, ballen | materialen@dvov.nl |
| Penningmeester | Facturatie, incasso | penningmeester@dvov.nl |
| Scheidsrechters | Opleiden, begeleiden en indelen scheidsrechters | arbitrage@dvov.nl |
| Sponsoring | Reclameborden, reclame op shirts, hoofdsponsor | sponsoring@dvov.nl |
| Technische Commissie | Indelen spelers in teams, opleiden en begeleiden trainers, bewaken voetbalvisie | technischhart@dvov.nl |
| Technische Jeugdcommissie | Instroom en doorstroom van jeugdspelers, indeling jeugdspelers | tjc@dvov.nl |
| Vitesse partnerclub | Samenwerking met Vitesse, bezoeken van wedstrijden met je team | vitesse@dvov.nl |
| Vertrouwenspersoon | Eerste contactpersoon bij gevoel van onveiligheid | vertrouwenspersoon@dvov.nl |
| Website | Vragen, fouten en verbeteringen over de website | website@dvov.nl |
| Wedstrijdsecretariaat | Plannen van wedstrijden, veldindeling, kleedkamers, welkom teams op wedstrijddagen, verplaatsen van wedstrijden, onvoldoende spelers | wedstrijdsecretariaat@dvov.nl |